



TURINJ

# 2022 m. Lietuvos bibliotekų statistika



FULLSCREEN



LIETUVOS NACIONALINĖ  
MARTYNO MAŽVYDO  
BIBLIOTEKA

Lietuvos nacionalinė Martyno Mažvydo biblioteka  
Informacijos valdymo departamentas  
Bibliotekininkystės metodikos ir tyrimų skyrius

ISSN 2538-7758

# 2022 m. Lietuvos bibliotekų statistika

Parengė Lietuvos nacionalinės Martyno Mažvydo bibliotekos Informacijos valdymo departamento  
Bibliotekininkystės metodikos ir tyrimų skyriaus vyriausioji metodininkė Eglė Dikavičienė

Kalbos redaktorė Rasa Bataitytė

Maketavo Kristina Mickevičienė

Viršelyje panaudota M. Šiupšinsko (Panevėžio apskrities Gabrielės Petkevičaitės-Bitės bibliotekos) nuotr.

Bibliografinė informacija pateikiama Lietuvos integralios  
bibliotekų informacinės sistemos (LIBIS) portale *ibiblioteka.lt*

# Turinys

Santrumpos	6
Apibrėžtys	7
Lietuvos bibliotekų tinklas	10
Dokumentų fondas	12
Registruoti vartotojai	15
Apsilankymai / lankytojai	18
Dokumentų išduotis	21
Profesionalūs bibliotekininkai	26
Lėšos ir išlaidos	29
Trumpai	32
Pagrindiniai 2020 m. Lietuvos bibliotekų veiklos statistiniai rodikliai	33
2022 m. Lietuvos nacionalinės, Lietuvos aklyjų, apskričių viešųjų bibliotekų veiklos rodikliai	36
Pagrindiniai 2022 m. savivaldybių viešųjų bibliotekų rodikliai	37
Pagrindiniai 2022 m. savivaldybių viešųjų bibliotekų (centrinių) rodikliai	40
Pagrindiniai 2022 m. savivaldybių viešųjų bibliotekų miesto filialų rodikliai	43
Pagrindiniai 2022 m. savivaldybių viešųjų bibliotekų kaimo filialų rodikliai	46
Pagrindiniai 2022 m. savivaldybių viešųjų bibliotekų vaikų filialų rodikliai	49

Pagrindiniai 2022 m. savivaldybių viešųjų bibliotekų kaimo filialų (veikiančių kartu su mokyklų bibliotekomis) rodikliai	50
2022 m. muziejų ir kitų kultūros įstaigų bibliotekų veiklos rodikliai	53
Pagrindiniai 2022 m. specialiųjų bibliotekų veiklos rodikliai	53
Pagrindiniai 2022 m. Lietuvos mokslų akademijos Vrublevskių ir Lietuvos mokslo institutų bibliotekų rodikliai	54
Pagrindiniai 2022 m. aukštųjų mokyklų (valstybinių, nevalstybinių universitetinių, kolegijų) bibliotekų rodikliai	55
Pagrindiniai 2022 m. profesinių mokyklų bibliotekų veiklos rodikliai	55
Pagrindiniai 2022 m. bendrojo ugdymo mokyklų bibliotekų (savivaldybių, valstybinių, nevalstybinių) veiklos rodikliai	59
Pagrindiniai 2022 m. savivaldybių bendrojo lavinimo mokyklų bibliotekų veiklos rodikliai	62
Pagrindiniai 2022 m. valstybinių bendrojo lavinimo mokyklų bibliotekų veiklos rodikliai	65
Pagrindiniai 2022 m. nevalstybinių bendrojo lavinimo mokyklų bibliotekų veiklos rodikliai	68
Pagrindiniai 2022 m. neformaliojo vaikų švietimo (muzikos, dailės, meno) mokyklų bibliotekų veiklos rodikliai	70
Pagrindiniai 2022 m. pedagogų švietimo centrų bibliotekų veiklos rodikliai	73
Pagrindiniai 2022 m. švietimo pagalbos tarnybų bibliotekų veiklos rodikliai	73
Pagrindiniai 2022 m. vaikų globos namų bibliotekų veiklos rodikliai	74

1930 m. Lietuvoje priimtas Valstybės statistikos įstatymas. Nuo tada pradėta vystyti Lietuvos bibliotekų statistikos sistema. Ji aprėpia įvairias šalies bibliotekas. 1997 m. Lietuvos Respublikos kultūros ministerija įpareigojo Lietuvos nacionalinės Martyno Mažvydo bibliotekos Bibliotekininkystės centrą nacionaliniu lygmeniu rinkti, sumuoti, apdoroti ir analizuoti statistinius duomenis. Parengta informacija skelbiama Lietuvos Respublikos kultūros ministerijos

tinklapyje, duomenys teikiami Lietuvos statistikos departamentui, *IFLA Library Map of the World* ir kt.

2022 metų veiklos statistinius duomenis Lietuvos nacionalinės Martyno Mažvydo bibliotekos Informacijos valdymo departamento Bibliotekininkystės metodikos ir tyrimų skyriui pateikė 2152 bibliotekos. Iš jų daugiau nei 55 proc. sudaro apskričių ir savivaldybių viešosios, 43 proc. – švietimo ir mokslo įstaigų bibliotekos.

# Santrumpos

LNB – Lietuvos nacionalinė Martyno Mažvydo biblioteka  
LAB – Lietuvos audiosensorinė biblioteka (iki 2022 m. – aklujų)  
AVB – apskrities viešoji biblioteka  
SVB – savivaldybės viešoji biblioteka  
MB ir Kt. KĮ – muziejų ir kitų kultūros įstaigų bibliotekos  
LMAVB – Lietuvos mokslų akademijos Vrublevskių biblioteka

MIB – mokslo instituto biblioteka  
SB – specialioji\* biblioteka  
AMB – aukštosios mokyklos biblioteka  
PMB – profesinės mokyklos biblioteka  
ŠĮB – švietimo įstaigos\*\* biblioteka  
VEE – viso etato ekvivalentas

\* Krašto apsaugos ministerijai pavaldžios, valdymo institucijų, techninės, sveikatos priežiūros įstaigų, žemės ūkio ir Lietuvos medicinos biblioteka

\*\* Bendrojo ugdymo, neformaliojo švietimo, švietimo tarnybų, pedagogų švietimo centrų ir vaikų globos namų bibliotekos

# Apibrėžtys

*Bibliotekos dokumentų fondas* – visi dokumentai, kuriais biblioteka aprūpina vartotojus: knygos ir serialiniai leidiniai, rankraščiai, mikrokopijos, spausdintiniai natų, vaizdiniai, garsiniai regimieji, patentai, kiti spausdintiniai dokumentai, kiti skaitmeniniai dokumentai fizinėse laikmenose, elektroniniai periodiniai leidiniai fizinėse laikmenose, duomenų bazės fizinėse laikmenose.

*Kiti bibliotekos dokumentai* – neelektroniniai dokumentai ar vienetai, pavyzdžiui, dioramos ir kiti trimačiai dokumentai, žaidimai, žaislai, dokumentai Brailio raštu, paprastai laikomi, išduodami ir naudojami rinkiniais, dėžutėse ir pan., pavyzdžiui, pašto ženklų lakštai ar albumai, fotografijų albumai ir kt.

*Registruotas vartotojas* – asmuo ar organizacija, registruota bibliotekoje nustatyta tvarka naudotis jos katalogais ir paslaugomis bibliotekoje ar už jos ribų.

*Dokumentų išduotis* – tiesioginis neelektroninio vieneto (pvz. knygos), elektroninio dokumento fizinėje laikmenoje (pvz. CD-ROM) skolinimas ir pristatymas vartotojui arba elektroninio dokumento persiuntimas vartotojui apibrėžtam terminui (tarpininkaujant bibliotekos darbuotojui).

*Apsilankymas / lankytojas* – asmens apsilankymas bibliotekoje paimti ar grąžinti knygą ar kitą dokumentą, gauti informaciją, dalyvauti renginiuose ar pasinaudoti bibliotekos paslaugomis.

*Vartotojų darbo vietos* suteikiamos vartotojams skaityti ar studijoms ir turinčios arba neturinčios specialios įrangos.

*Vartotojų mokymas* – pagal tam tikrą pamokų planą sudaryta mokymo programa, skirta tam tikriems mokymosi naudotis bibliotekos ir kitomis informacinėmis paslaugomis rezultatams gauti.

*Atsisiųstieji dokumentai* – visateksčiai elektroninio fondo dokumentai arba jų dalys, paties vartotojo atsisiųsti iš duomenų bazės, elektroninio periodinio leidinio ar skaitmeninio dokumento.

*Atsisiųstieji įrašai* – sėkmingai iš nuotolinės prieigos ar duomenų bazės gauti aprašiniai įrašai.


*Virtualus apsilankymas* – vartotojo užklausa žiniatinklio svetainėje iš už bibliotekos ribų, neatsižvelgiant į puslapių ar peržiūrėtų elementų skaičių. Virtualūs apsilankymai gali būti lyginami su tradiciniais apsilankymais bibliotekoje.

*Profesionalus bibliotekininkas* – asmuo, turintis bibliotekininkystės ir (arba) informacijos mokslų išsilavinimą, einantis pareigas, kurioms būtinas profesionalus išsilavinimas. Jis gali būti įgytas formaliais būdais arba ilgą laiką dirbant profesinį darbą prižiūrint

# Lietuvos bibliotekos 2022 metais



**2152**  
bibliotekos



Išduota **15 775 310**  
fiz. vnt. dokumentų



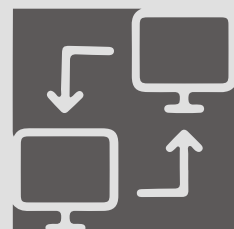
**945 892**  
registruoti vartotojai



**4772**  
profesionalūs  
bibliotekininkai



**17 253 310**  
apsilankymų



**14 098** kompiuterizuotos  
darbo vietos vartotojams



**47 351 871**  
fiz. vnt. dokumentų



specialistui (savanoriai arba dirbantys visuomeniniais pagrindais ar gaunantys atlygio priedą neįtraukiami).

*Kvalifikuoti specialistai* – bibliotekos darbuotojai, turintys kitą, ne bibliotekininko ir (arba) informacijos mokslų specialisto kvalifikaciją. Išsilavinimas gali būti įgytas formaliais bū-

dais arba ilgą laiką dirbant profesinį darbą prižiūrint specialistui, pavyzdžiui, buhalterinės apskaitos, personalo valdymo, dokumentų restauravimo ir knygų įrišimo, vidaus audito ir t. t.

*Techniniai darbuotojai* – kiti įvairios kvalifikacijos bibliotekos darbuotojai: apsaugos,

pagalbiniai, valytojai, budėtojai, prižiūrėtojai ir tiekėjai, krovėjai, vairuotojai ir t. t.

*Kitos išlaidos* – patalpoms, transportui išlaikyti; telekomunikacijų, pašto, TBA išlaidos; įrangai įsigyti, raštinės reikmenims, paslaugoms populiarinti ir reklamai. Čia priskiriamos darbdavio įmokos socialiniam draudimui.

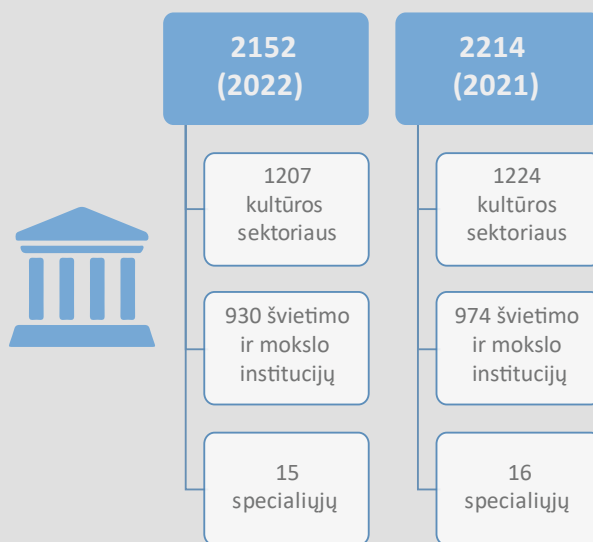
# Lietuvos bibliotekų tinklas

2022 m. šalies bibliotekų tinklą sudarė kultūros institucijų bibliotekos (Nacionalinė Martyno Mažvydo, Lietuvos audiosensorinė (buvusi aklyjų), penkios apskričių viešosios, 60 savivaldybių viešųjų bibliotekų ir 1123 filialai (padaliniai), 16 muziejų ir viena kitų kultūros įstaigų biblioteka; 930 švietimo ir mokslo institucijų bibliotekų (Lietuvos mokslų akademijos Vrublevskių, trys mokslo institutų bibliotekos, 34 aukštųjų mokyklų – 16 universitetų (11 valstybinių ir penkių nevalstybinių), 18 kolegijų (12 valstybinių ir šešių nevalstybinių), 53 profesinių mokyklų, 839 švietimo įstaigų (774 savivaldybių, valstybinių ir nevalstybinių bendrojo ugdymo mokyklų bibliotekos – 160 progimnazijų, 364 gimnazijų, 176 pagrindinių ir 74 pradinųjų mokyklų, 56 neformaliojo vaikų švietimo įstaigų (dailės, meno, muzikos), penkios pedagogų švietimo centrų, trys švietimo pagalbos tarnybų ir viena vaikų globos namų biblioteka bei 15 specialiųjų bibliotekų (Lietuvos banko, šešios Krašto apsaugos ministerijai pavaldžios, Lietuvos medicinos biblioteka ir keturios svei-

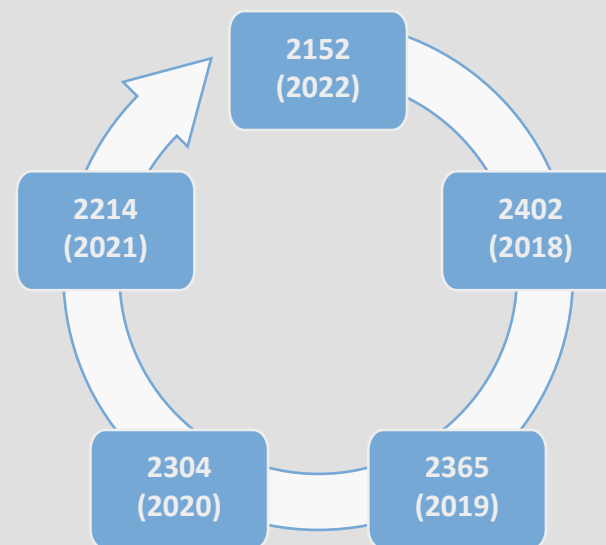
katos priežiūros įstaigų, dvi techninės, viena žemės ūkio biblioteka). Lietuvos bibliotekų tinklas per metus sumažėjo 62 bibliotekomis, daugiausiai dėl bendrojo ugdymo mokyklų reorganizavimo arba likvidavimo (žr. 1 pav.).

Per pastaruosius penkerius metus kultūros sektoriaus bibliotekų tinklas sumažėjo 4,2 proc. (63 bibliotekomis), švietimo ir mokslo institucijų – 16,74 proc. (187 bibliotekomis; 2 pav.).

1 pav. Lietuvos bibliotekų tinklas 2021–2022 metais



2 pav. Nuo 2018 m. Lietuvoje sumažėjo 250 bibliotekų



2022 m. Tauragės apskrities bibliotekai vidutiniškai teko 757 gyventojai, Vilniaus apskrities – 1806. Vidutiniškai šalies bibliotekai teko

1304 gyventojai. Nuo 2021 m. Marijampolės apskrityje bibliotekų sumažėjo 8,4 proc. (žr. 1 lent.).

1 lentelė. **Bibliotekų tinklas pagal apskritis 2021–2022 metais**

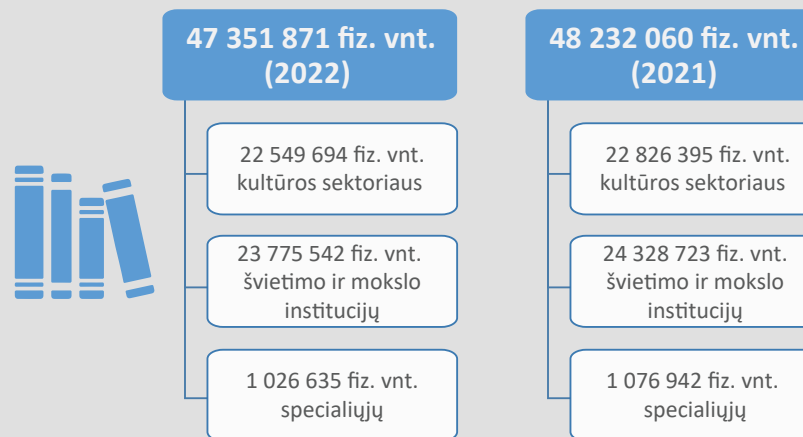
Apskritys	Metai	Bibliotekų skaičius			
		Iš viso	iš jų:		
			kultūros sektoriaus	švietimo ir mokslo įstaigų	specialiųjų*
Alytaus	2021	134	88	45	1
	2022	129	85	43	1
<b>Skirtumas (+; -)</b>		<b>-5</b>	<b>-3</b>	<b>-2</b>	<b>0</b>
Kauno	2021	374	185	183	6
	2022	366	183	177	6
<b>Skirtumas (+; -)</b>		<b>-8</b>	<b>-2</b>	<b>-6</b>	<b>0</b>
Klaipėdos	2021	211	102	108	1
	2022	205	100	104	1
<b>Skirtumas (+; -)</b>		<b>-6</b>	<b>-2</b>	<b>-4</b>	<b>0</b>
Marijampolės	2021	155	95	60	0
	2022	142	90	52	0
<b>Skirtumas (+; -)</b>		<b>-13</b>	<b>-5</b>	<b>-8</b>	<b>0</b>
Panevėžio	2021	228	153	73	2
	2022	226	153	71	2
<b>Skirtumas (+; -)</b>		<b>-2</b>	<b>0</b>	<b>-2</b>	<b>0</b>

Apskritys	Metai	Bibliotekų skaičius			
		Iš viso	iš jų:		
			kultūros sektoriaus	švietimo ir mokslo įstaigų	specialiųjų*
Šiaulių	2021	242	137	104	1
	2022	232	136	96	0
<b>Skirtumas (+; -)</b>		<b>-10</b>	<b>-1</b>	<b>-8</b>	<b>-1</b>
Tauragės	2021	122	85	37	0
	2022	120	85	35	0
<b>Skirtumas (+; -)</b>		<b>-2</b>	<b>0</b>	<b>-2</b>	<b>0</b>
Telšių	2021	132	80	52	0
	2022	130	80	50	0
<b>Skirtumas (+; -)</b>		<b>-2</b>	<b>0</b>	<b>-2</b>	<b>0</b>
Utenos	2021	151	113	37	1
	2022	149	112	36	1
<b>Skirtumas (+; -)</b>		<b>-2</b>	<b>-1</b>	<b>-1</b>	<b>0</b>
Vilniaus	2021	465	186	275	4
	2022	453	183	266	4
<b>Skirtumas (+; -)</b>		<b>-12</b>	<b>-3</b>	<b>-9</b>	<b>0</b>

# Dokumentų fondas

2022 m. pabaigoje Lietuvos bibliotekų saugyklose buvo 47 351 871 fiz. vnt. dokumentų – 880 189 fiz. vnt. mažiau negu 2021 metais. Bendras dokumentų fondas per metus sumažėjo 1,8 procento (žr. 2 lent.).

2022 m. tūkstančiui šalies gyventojų vidutiniškai teko 16 875 fiz. vnt. (2021 m. – 17 252 fiz. vnt.), o vienam bibliotekose registruotam vartotojui – vidutiniškai po 50 fiz. vnt. (2021 m. – 49,9 fiz. vnt.; žr. 1, 2 diagr.).



2 lentelė. Pagrindiniai 2022 m. šalies bibliotekų dokumentų fondo rodikliai

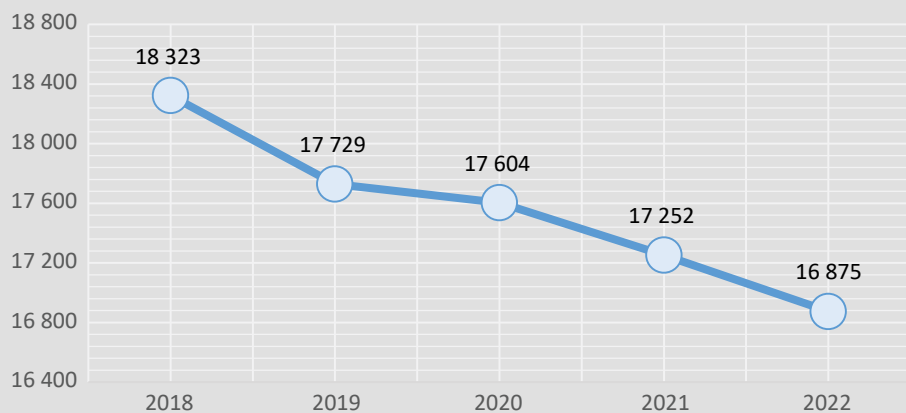
Bibliotekos	Dokumentų fondas (iš viso)	iš jų:								
		knygos ir serialiniai leidiniai	rankraščiai	mikrokopijos	kartografinės	spausdintinės natos	vaizdiniai dokumentai	garsiniai ir regimieji dokumentai	elektroniniai dokumentai skaitmeninėse laikmenose	kiti dokumentai
Lietuvos nacionalinė (LNB)	6 471 869	4 605 527	97 776	89 247	13 900	117 154	102 087	86 898	5015	1 354 265
Lietuvos audiosensorinė (iki 2022 m. – aklųjų; LAB)	238 374	61 827	1190	216	44	676	43	151 023	23 302	113
Apskričių viešosios (AVB)	3 979 859	3 371 427	32 463	410	5441	176 966	40 280	91 046	2625	259 201
Savivaldybių viešosios (SVB)	11 306 006	11 098 528	18 365	2	2069	20 899	3142	132 096	9535	21 370
Muziejų ir kitų kultūros įstaigų (MB ir Kt. KJ)	553 586	499 644	472	0	227	122	362	3136	101	49 522

Bibliotekos	Dokumentų fondas (iš viso)	iš jų:								
		knygos ir serialiniai leidiniai	rankraščiai	mikrokopijos	kartografijos	spausdintinės natos	vaizdiniai dokumentai	garsiniai ir regimieji dokumentai	elektroniniai dokumentai skaitmeninėse laikmenose	kiti dokumentai
LMA Vrublevskių (LMAVB)	3 701 827	3 403 030	285 417	2831	8991	0	0	0	740	818
Mokslo institutų (MIB)	626 118	270 928	96 528	171 663	1290	0	82 044	1138	38	2489
Specialiosios* (SB)	1 026 635	1 008 720	12 514	0	3360	0	0	1104	790	147
Aukštųjų mokyklų (AMB)	10 140 347	9 166 103	404 610	15 682	11 256	189 928	101 093	89 115	4068	66 542
Profesinių mokyklų (PMB)	1 026 221	1 005 302	184	4	1734	22	4233	6471	1481	6790
Švietimo įstaigų** (ŠĮB)	8 281 029	7 603 985	775	36	16 438	431 634	45 359	94 087	18 707	70 022
<b>Iš viso</b>	<b>47 351 871</b>	<b>42 095 021</b>	<b>950 294</b>	<b>280 091</b>	<b>64 750</b>	<b>937 401</b>	<b>378 643</b>	<b>656 114</b>	<b>66 402</b>	<b>1 831 279</b>
Iš viso (2021 m.)	48 232 060	42 961 055	942 440	278 760	65 355	955 015	376 034	658 312	504 986	1 837 212
<b>Skirtumas (+, -)</b>	<b>-880 189</b>	<b>-866 034</b>	<b>7854</b>	<b>1331</b>	<b>-605</b>	<b>-17 614</b>	<b>2609</b>	<b>-2198</b>	<b>-438 584</b>	<b>-5933</b>

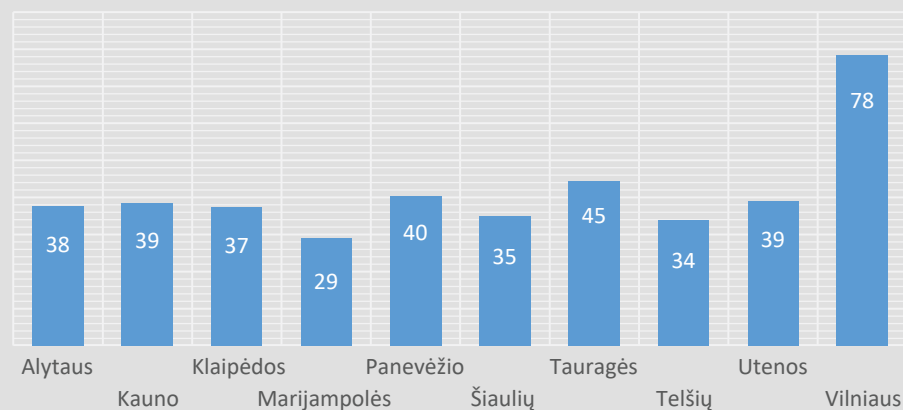
\* Krašto apsaugos ministerijai pavaldžios, valdymo institucijų, techninės, sveikatos priežiūros įstaigų, žemės ūkio ir Lietuvos medicinos biblioteka

\*\* Bendrojo ugdymo, neformaliojo švietimo, švietimo tarnybų, pedagogų švietimo centrų ir vaikų globos namų bibliotekos

1 diagrama. Dokumentų (fiz. vnt.), tenkančių tūkstančiui gyventojų, pokytis šalies bibliotekose 2018–2022 metais



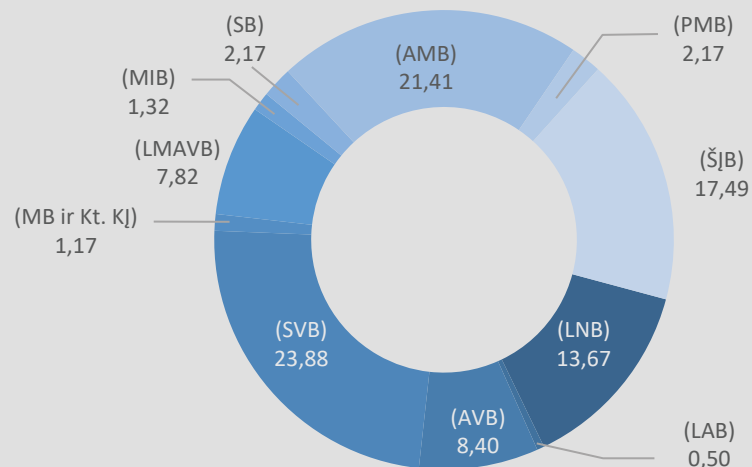
2 diagrama. Dokumentai (fiz. vnt.) registruotam vartotojui apskrityse 2022 metais



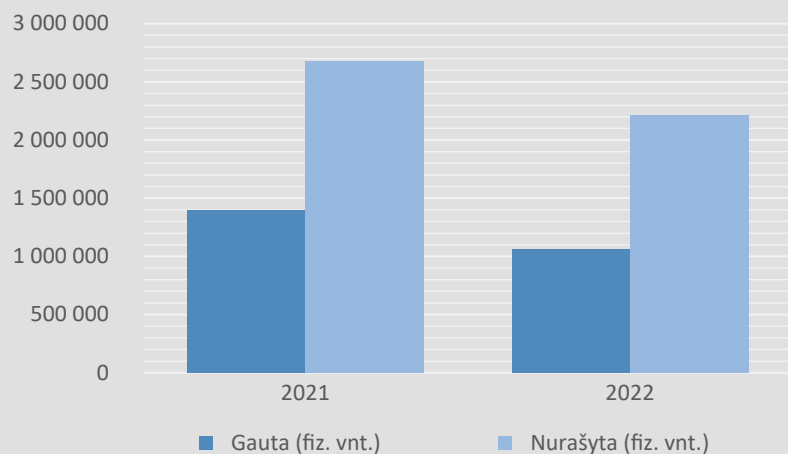
Pagrindinis dokumentų fondas buvo sukaup-  
tas kultūros, švietimo ir mokslo institucijų  
bibliotekose. 2022 m. didžiausia jo dalis  
(23,9 proc.) priklausė savivaldybių viešųjų bi-  
bliotekų tinklui (žr. 3 diagr.).

2022 m. šalies bibliotekose nurašyta 4,6 proc.  
dokumentų, naujai gauti leidiniai sudarė  
2,2 procento. Nuo 2018 m. dokumentų nu-  
rašyta beveik dvigubai daugiau negu gauta  
(žr. 5 diagramą).

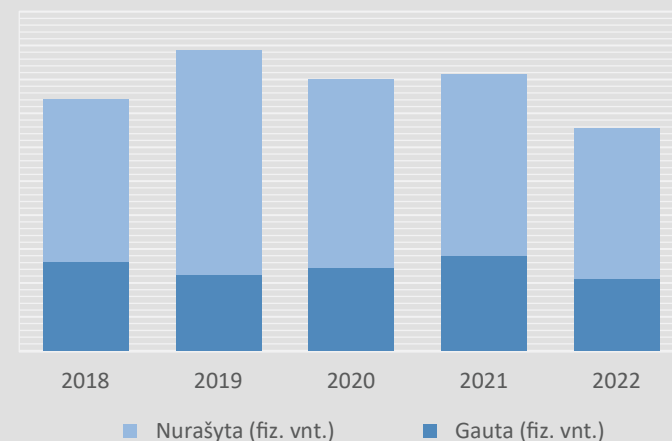
3 diagrama. **Dokumentų fondo pasiskirstymas (proc.) šalies bibliotekose 2022 metais**



4 diagrama. **Gautų ir nurašytų dokumentų  
dinamika šalies bibliotekose 2021–2022 metais**

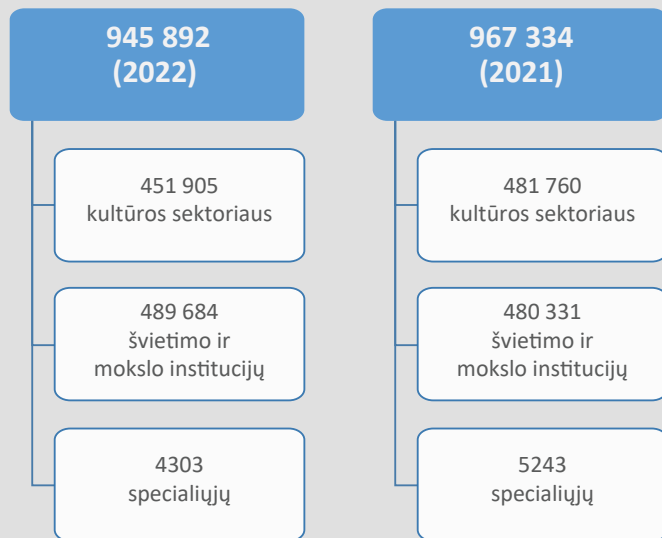


5 diagrama. **Gautų ir nurašytų dokumentų  
dinamika šalies bibliotekose 2018–2022 metais**



# Registruoti vartotojai

2022 m. šalies bibliotekose buvo registruoti 945 892 vartotojai – 33,7 proc. nuolatinių Lietuvos gyventojų (2021 m. – 34,1 proc.). Per metus sumažėjo 21 442 vartotojais. Ataskaitiniais metais nauji vartotojai sudarė 20,92 procento. Beveik pusė (49,76 proc.) vartotojų buvo vaikai iki 14 metų ir besimokantis jaunimas – 3 proc. daugiau nei 2021 metais. 2022 m. kultūros įstaigų bibliotekose užregistruoti 451 905 vartotojai (47,8 proc. šalies bibliotekų vartotojų), švietimo ir mokslo institucijų bibliotekose – 489 684 (51,8 proc. visų vartotojų).



3 lentelė. **Registruoti vartotojai šalies bibliotekose 2021–2022 metais**



\* Krašto apsaugos ministerijai pavaldžios, valdymo institucijų, techninės, sveikatos priežiūros įstaigų, žemės ūkio ir Lietuvos medicinos biblioteka

\*\* Bendojo ugdymo, neformaliojo švietimo, švietimo tarnybų, pedagogų švietimo centrų ir vaikų globos namų bibliotekos

Per metus beveik 18 proc. (940) vartotojų sumažėjo specialiosiose bibliotekose. Savivaldybių viešosiose vartotojų sumažėjo 9 proc. (37 629 asmenimis). Lietuvos audiosensorinės (buvusios aklyjų) bibliotekos vartotojų per metus padvigubėjo, 5 proc. padaugėjo vartotojų švietimo įstaigų bibliotekose (žr. 3 lent.).

2022 m. Vilniaus apskrities bibliotekai teko vidutiniškai 643 registruoti vartotojai, Tauragės – 215. Ataskaitiniais metais daugiausiai gyventojų (1582) teko Klaipėdos, mažiausiai (757) Tauragės apskrities bibliotekai (žr. 4 lent.).

2022 m. 33,7 proc. Lietuvos gyventojų buvo registruoti šalies bibliotekų vartotojai, 2021 m. – 34,4 procento. Daugiausiai gyventojų registruotų vartotojų buvo Kauno (37,9 proc.) ir Vilniaus (35,6 proc.) apskričių bibliotekose (žr. 5 lent.).

Įvairiose bibliotekose registruotų vartotojų pokytis skiriasi. 2022 m. savivaldybių viešosiose bibliotekose skaitė 13,8 proc. šalies gyventojų (2021 m. –15,1 proc.), iš jų 36,5 proc. – kaimo gyventojai. Geriausiai pastarųjų penkerių metų pokyčius iliustruoja dviejų

4 lentelė. Šalies gyventojai ir registruoti vartotojai, tenkantys apskrities bibliotekoms 2021–2022 metais

Apskritis	Metai	Gyventojai, tenkantys bibliotekai	Registruoti vartotojai
Alytaus	2021	1028	334
	2022	1052	314
<b>Skirtumas (+; -)</b>		<b>24</b>	<b>-20</b>
Kauno	2021	1523	568
	2022	1556	590
<b>Skirtumas (+; -)</b>		<b>33</b>	<b>22</b>
Klaipėdos	2021	1527	502
	2022	1582	502
<b>Skirtumas (+; -)</b>		<b>55</b>	<b>0</b>
Marijampolės	2021	892	276
	2022	961	322
<b>Skirtumas (+; -)</b>		<b>69</b>	<b>46</b>
Panevėžio	2021	948	318
	2022	941	301
<b>Skirtumas (+; -)</b>		<b>-7</b>	<b>-17</b>
Šiaulių	2021	1084	348
	2022	1126	356
<b>Skirtumas (+; -)</b>		<b>42</b>	<b>8</b>
Tauragės	2021	760	226
	2022	757	215
<b>Skirtumas (+; -)</b>		<b>-3</b>	<b>-11</b>
Telšių	2021	1010	295
	2022	1013	275
<b>Skirtumas (+; -)</b>		<b>3</b>	<b>-20</b>
Utenos	2021	845	219
	2022	843	252
<b>Skirtumas (+; -)</b>		<b>-2</b>	<b>33</b>
Vilniaus	2021	1744	656
	2022	1304	643
<b>Skirtumas (+; -)</b>		<b>-440</b>	<b>-13</b>



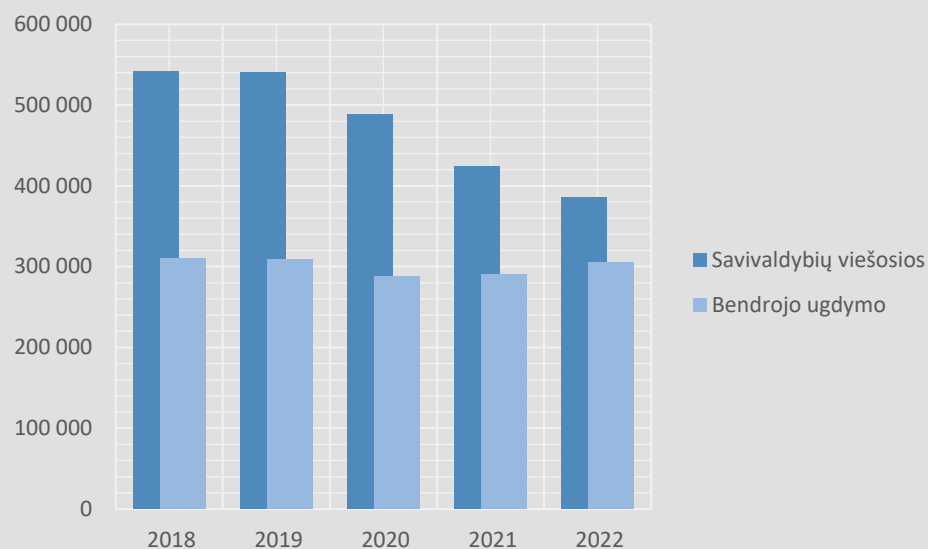
5 lentelė. **Apskričių gyventojai (proc.), registruoti bibliotekose 2021–2022 metais**

Apskritis	Gyventojai registruoti vartotojai (proc.)	
	2021	2022
Alytaus	32,5	29,8
Kauno	37,3	37,9
Klaipėdos	32,9	31,7
Marijampolės	31,0	33,5
Panevėžio	33,5	32
Šiaulių	32,1	31,6
Tauragės	29,7	28,4
Telšių	29,2	27,1
Utenos	26,0	29,9
Vilniaus	37,6	35,6
<b>Iš viso šalyje</b>	<b>34,4</b>	<b>33,7</b>

didžiausių bibliotekų grupės. Nuo 2018 m. savivaldybių viešųjų bibliotekų tinklas sumažėjo 53 filialais (4,29 proc.), ir registruotų vartotojų sumažėjo 28,69 procento. Bendrojo ugdymo

mokyklų bibliotekose registruota 60 proc. švietimo ir mokslo įstaigų bibliotekų vartotojų. Per metus jų augo 5 procentais. Nuo

6 diagrama. **Registruoti vartotojai savivaldybių ir bendrojo ugdymo bibliotekose 2018–2022 metais**



2018 m. ši grupė sumažėjo 162 bibliotekomis (17,57 proc.), o registruotų vartotojų sumažėjo 1,24 proc. (žr. 6 diagr.).

# Apsilankymai / lankytojai

2022 m. šalies bibliotekose fiksuota 17 253 310 apsilankymų – 6 431 332 daugiau negu 2021 metais. Kultūros įstaigų bibliotekose fiksuota 11 421 409 apsilankymų – 61,4 proc. daugiau nei 2021 metais. 14,8 proc. padaugėjo lankytojų savivaldybių viešosiose, 29,5 proc. – apskričių viešosiose, 8 proc. apsilankymų išaugo Lietuvos audiosensorinėje bibliotekoje. 2022 m. Nacionalinė biblioteka sulaukė 29,8 proc. visų kultūros įstaigų bibliotekų lankytojų (žr. 6 lent.; 7 diagr.; 8 diagr.).

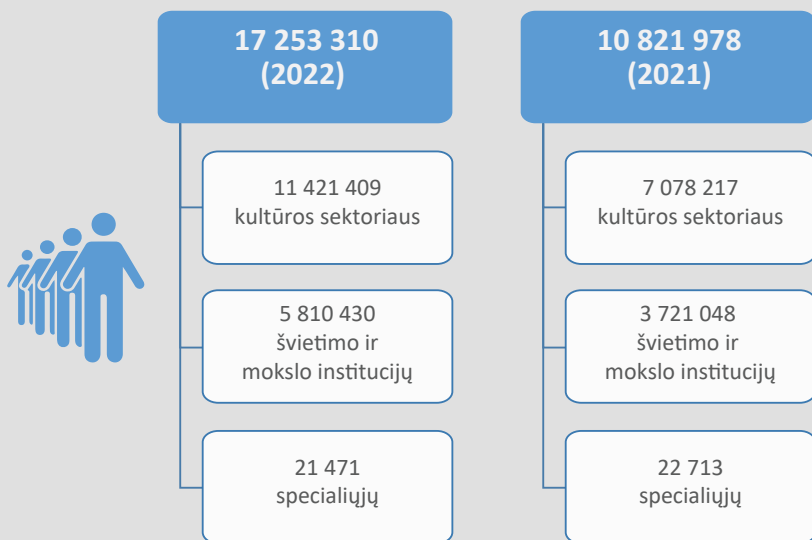
6 lentelė. **Apsilankymai / lankytojai šalies bibliotekose 2021–2022 metais**

Bibliotekos	Apsilankymai / lankytojai	
	2021	2022
Lietuvos nacionalinė	161 739	3 403 376
Lietuvos audiosensorinė	14 586	15 753
Apskričių viešosios	535 360	693 520
Savivaldybių viešosios	6 358 775	7 298 602
Muziejų ir kitų kultūros įstaigų	7 757	10 158
LMA Vrublevskių	21 802	26 516
Mokslo institutų	1 142	1 037
Specialiosios*	22 713	21 471
Aukštųjų mokyklų	875 008	1 757 927
Profesinių mokyklų	165 887	186 859
Švietimo įstaigų**	2 657 209	3 838 091
<b>Iš viso šalyje</b>	<b>10 821 978</b>	<b>17 253 310</b>

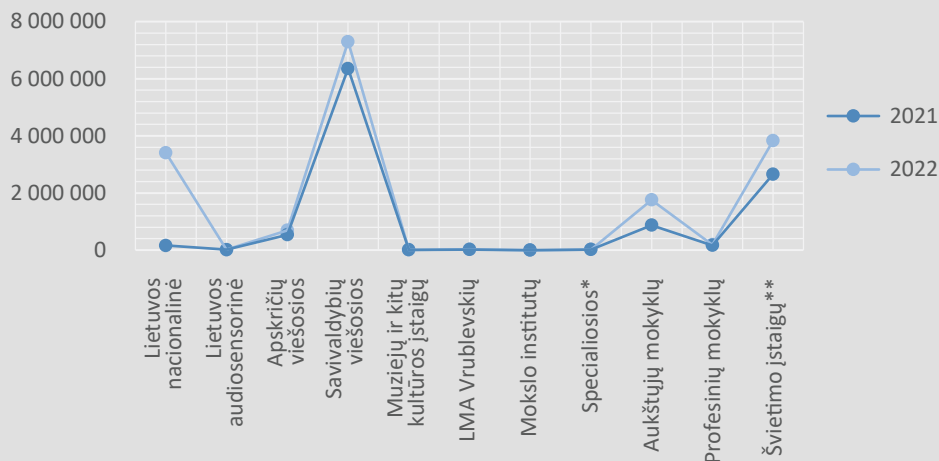
\* Krašto apsaugos ministerijai pavaldžios, valdymo institucijų, techninės, sveikatos priežiūros įstaigų, žemės ūkio ir Lietuvos medicinos biblioteka

\*\* Bendrojo ugdymo, neformaliojo švietimo, švietimo tarnybų, pedagogų švietimo centrų ir vaikų globos namų bibliotekos

2022 metais dažniausiai bibliotekose lankėsi Vilniaus apskrities gyventojai – vidutiniškai 8,7 karto, vartotojai – 24,4 karto; rečiausiai Telšių apskrities gyventojai – 4,1 karto (žr. 7 lent.).



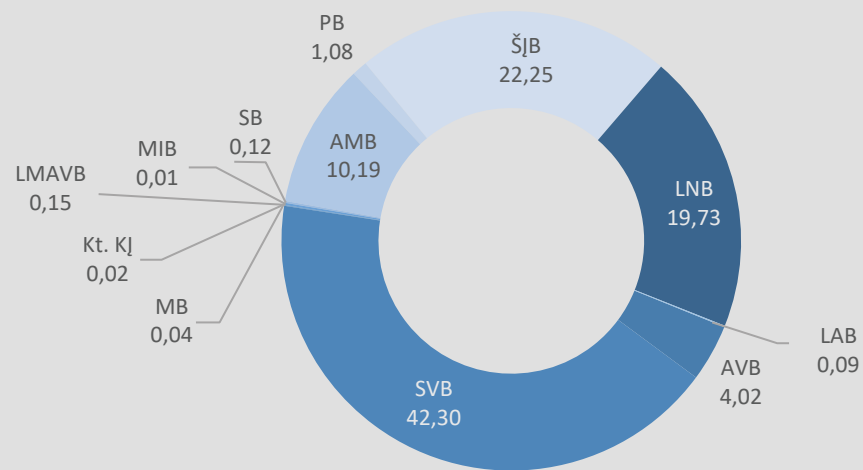
7 diagrama. **Fizinių apsilankymų pokyčiai šalies bibliotekose 2021–2022 metais**



\* Krašto apsaugos ministerijai pavaldžios, valdymo institucijų, techninės, sveikatos priežiūros įstaigų, žemės ūkio ir Lietuvos medicinos biblioteka

\*\* Bendrojo ugdymo, neformaliojo švietimo, švietimo tarnybų, pedagogų švietimo centrų ir vaikų globos namų bibliotekos

8 diagrama. **Apsilankymų / lankytojų pasiskirstymas (proc.) šalies bibliotekose 2022 metais**



7 lentelė. **Gyventojų ir vartotojų apsilankymų / lankytojų vidurkis apskričių bibliotekose 2021–2022 metais**

Apskritis	Metai	Apsilankymų vidurkis gyventojui	Apsilankymų vidurkis vartotojui
Alytaus	2021	4,1	12,6
	2022	4,7	15,9
Kauno	2021	3,7	9,9
	2022	5,1	13,4
Klaipėdos	2021	4,2	12,9
	2022	5,2	16,5
Marijampolės	2021	4,2	13,6
	2022	5,1	15,2
Panevėžio	2021	4,4	13,1
	2022	5,6	17,5

Apskritis	Metai	Apsilankymų vidurkis gyventojui	Apsilankymų vidurkis vartotojui
Šiaulių	2021	4,1	12,7
	2022	5,1	16,1
Tauragės	2021	4	13,6
	2022	5,1	18
Telšių	2021	3,7	12,6
	2022	4,1	15,2
Utenos	2021	4,6	17,7
	2022	5,5	18,5
Vilniaus	2021	3,4	9
	2022	8,7	24,4

2022 m. vienas gyventojas šalies bibliotekose apsilankė vidutiniškai 6,1 karto (2021 m. – 3,9), registruotas vartotojas – 18,2 karto (2021 m. – 11,2). Per 2022 m. apsilankymų bibliotekose padaugėjo, bet šis skaičius nepasiekė 2018 m. vidurkio (žr. 8 lent.).

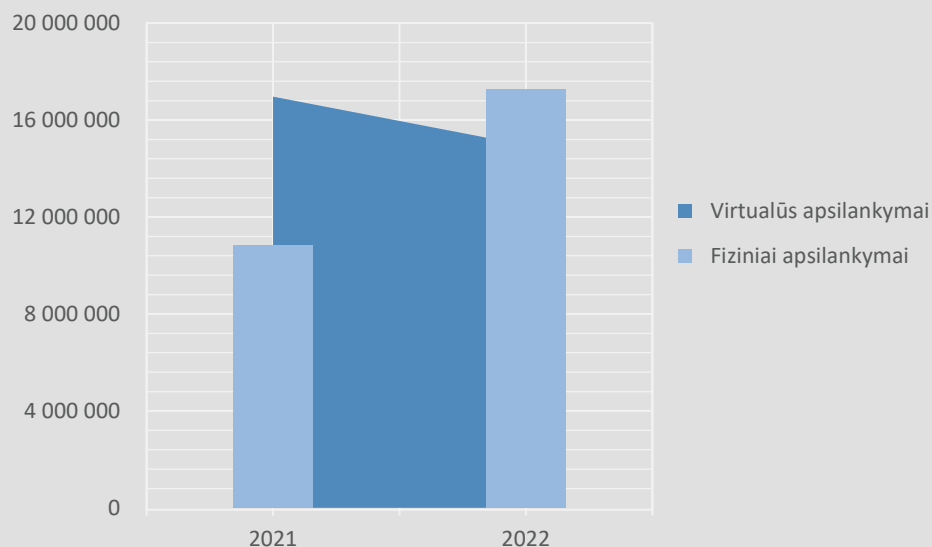
Įvairiose bibliotekose šis rodiklis skiriasi. Apskričių viešosiose vartotojui teko 17,1 apsilankymo (2021 m.–13,5), savivaldybių viešosiose – 18,9 karto (2021 m.–15). Aukštųjų mokyklų bibliotekose – 12, švietimo įstaigų – 12,6 karto, specialiosiose bibliotekose vartotojai lankėsi dar rečiau – vienas vartotojas vidutiniškai penkis kartus.

Per metus fizinių apsilankymų šalies bibliotekose padaugėjo 59,4 proc., o virtualių apsilankymų bibliotekų svetainėse sumažėjo 11,8 procento. 2022 m. virtualūs apsilankimai<sup>1</sup> sudarė 86,7 proc. fizinių apsilankymų skaičiaus, o 2021 m. fiziniai vartotojų apsilankymai sudarė tik 63,8 proc. virtualių apsilankymų skaičiaus (žr. 9 diagr.).

8 lentelė. **Apsilankymų bibliotekose vidurkis šalies gyventojui ir registruotam vartotojui 2018–2022 metais**

	2018	2019	2020	2021	2022
Gyventojai	7,7	7,6	4,5	3,9	6,1
Vartotojai	18,5	18,7	12,2	11,2	18,2

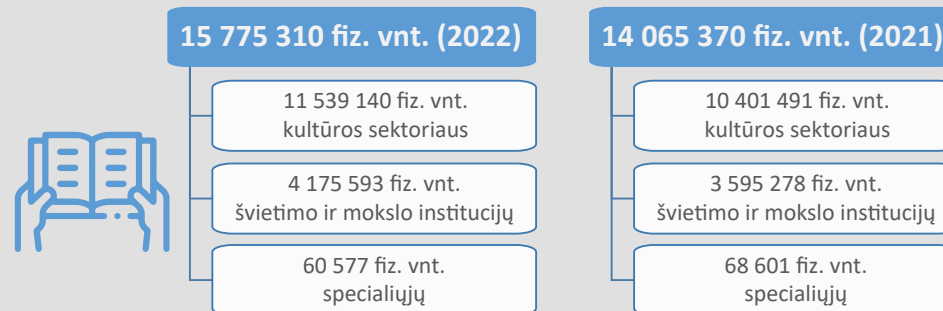
9 diagrama. **Virtualūs ir fiziniai apsilankymai bibliotekose 2021–2022 metais**



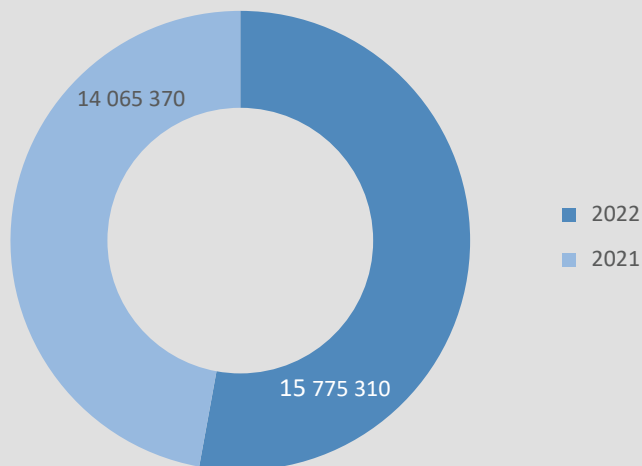
<sup>1</sup> Virtualus apsilankymas – vartotojo užklausa žiniatinklio svetainėje už bibliotekos ribų, neatsižvelgiant į puslapių ar peržiūrėtų elementų skaičių.

# Dokumentų išduotis

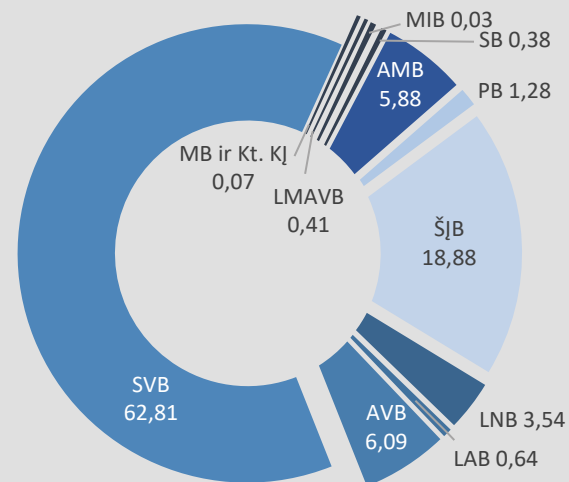
2022 m. iš šalies bibliotekų saugyklų vartotojams išduota 12,2 proc. daugiau dokumentų nei 2021 metais (žr. 10 diagr.). Per metus dokumentų išduotis sumažėjo trijų tipų bibliotekose – profesinių, aukštųjų mokyklų ir specialiosiose, atitinkamai 2,8, 4,4 ir 11,7 procento. Ataskaitiniais metais 62,8 proc. išduotų dokumentų – savivaldybių viešosiose bibliotekose (žr. 11 diagr.).



10 diagrama. **Dokumentų išduočių (fiz. vnt.) pokytis šalies bibliotekose 2021–2022 metais**



11 diagrama. **Dokumentų išduotis (proc.) šalies bibliotekose 2022 metais**



2022 m. bendras skaitomumo rodiklis<sup>2</sup> sudarė 16,7 (2021 m. – 14,5) dokumento vartotojui. Kultūros įstaigų bibliotekose minėtas rodiklis siekė 25,5 (2021 m. – 21,6) dokumento. Švietimo ir mokslo įstaigų bibliotekose bendras skaitomumo rodiklis buvo 8,5 – beveik du

### 9 lentelė. Skaitomumo pokyčiai bibliotekose 2021–2022 metais

Bibliotekos	Skaitomumo rodiklis	
	2021	2022
Lietuvos nacionalinė	30,2	34,2
Lietuvos audiosensorenė	22,4	12,9
Apskričių viešosios	18,2	23,7
Savivaldybių viešosios	21,6	25,7
Muziejų ir kitų kultūros įstaigų	12,1	10,7
LMA Vrublevskių	6,1	7,1
Mokslo institutų	40,5	20,7
Specialiosios*	13,1	14,1
Aukštųjų mokyklų	6,5	6,4
Profesinių mokyklų	6,9	6,8
Švietimo įstaigų**	8,1	9,8
<b>Šalies</b>	<b>14,5</b>	<b>16,7</b>

\* Krašto apsaugos ministerijai pavaldžios, valdymo institucijų, techninės, sveikatos priežiūros įstaigų, žemės ūkio ir Lietuvos medicinos biblioteka

\*\* Bendrojo ugdymo, neformaliojo švietimo, švietimo tarnybos, pedagogų švietimo centrų ir vaikų globos namų bibliotekos

kartus mažesnis už bendrą vidurkį (16,7) šalies bibliotekose (žr. 9 lent.).

Didžiausias skaitomumas (26,1) fiksuojamas Panevėžio apskrities bibliotekose. Marijampolės apskrityje skaitomumas per metus sumažėjo nuo 16,4 (2021 m.) iki 15,3 (žr. 10 lent.).

2022 m. bendra šalies bibliotekų fondo apyvarta<sup>3</sup> – 0,33 (2021 m. – 0,29). Iš dalies ją lemia vartotojų skaitymo aktyvumas – išduodamų dokumentų skaičius (fiz. vnt.). Kuo didesnis bibliotekos fondas (Nacionalinės, Mokslų akademijos, Vilniaus universiteto ir pan.), tuo apyvarta (panauda) mažesnė. Lietuvos nacionalinėje bibliotekoje fondo apyvartos rodiklis 0,09, apskričių viešosiose – 0,24, savivaldybių viešosiose (centrinėse) – 0,86 (kaimo filialuose – 0,7), specialiosiose bibliotekose – 0,06. Švietimo ir mokslo institucijų bibliotekose bendra fondo apyvarta 0,18; iš jų aukštųjų mokyklų – 0,09, profesinių – 0,2, bendrojo ugdymo mokyklų – 0,37, neformaliojo vaikų švietimo įstaigų bibliotekose – 0,17.

<sup>2</sup> Vidutinė dokumentų išduotis vienam vartotojui per metus

<sup>3</sup> Bibliotekų fondo apyvartos rodiklis rodo, kiek kartų per metus bibliotekos dokumentas – knyga, garsinis regimasis, periodinis leidinys – buvo išduotas vartotojui, t. y. paimtas iš atvirųjų fondų ar bibliotekos knygų saugyklos

### 10 lentelė. Skaitomumo pokyčiai pagal apskritis 2021–2022 metais

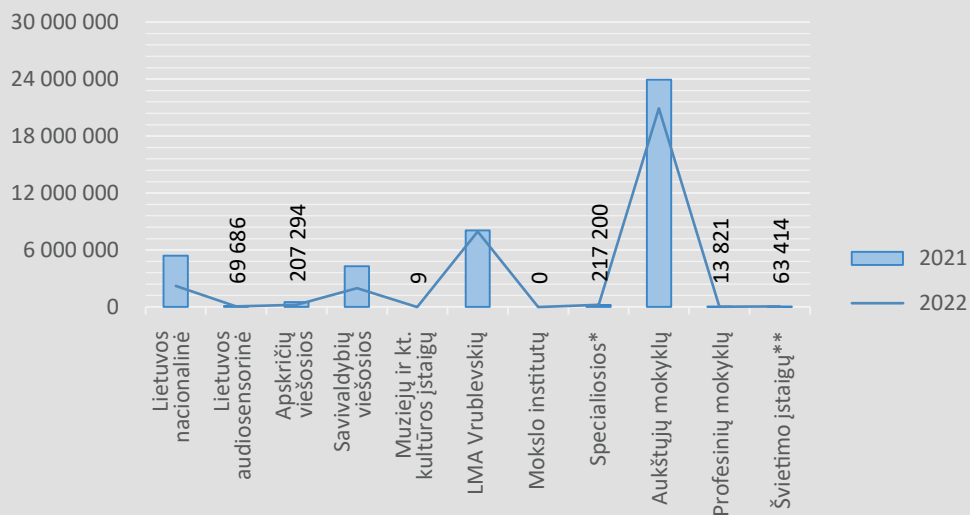
Apskritys	Metai	Skaitomumo rodiklis
Alytaus	2021	17,5
	2022	19,2
Kauno	2021	12,8
	2022	14,7
Klaipėdos	2021	16,8
	2022	19
Marijampolės	2021	16,4
	2022	15,3
Panevėžio	2021	20,5
	2022	26,1
Šiaulių	2021	17,6
	2022	18,1
Tauragės	2021	17,7
	2022	19,6
Telšių	2021	14,7
	2022	16,2
Utenos	2021	19,8
	2022	23,1
Vilniaus	2021	11,1
	2022	13,5

Tradicinius bibliotekų veiklos rodiklius papildė populiarios elektroninės paslaugos.

2022 m. naudojantis bibliotekų paslaugomis atsisiųsta mažiau el. dokumentų ir įrašų – atitinkamai 18,9 ir 23,3 procento. Tačiau šis skaičius dvigubai didesnis už bendrą fizinių dokumentų išduočių skaičių (žr. 12, 13 diagr.).

Ataskaitiniais metais vienam šalies gyventojui vidutiniškai teko 12 atsisiųstų dokumentų ar įrašų turinio vienetų (2021 m. – 15), o šalies bibliotekose registruotas vartotojas 2022 m. vidutiniškai atsisiuntė po 35,5 elektroninio turinio vieneto (2021 m. – 44). 86 proc. bendro elektroninio turinio atsisiuntė švietimo ir mokslo įstaigų bibliotekų vartotojai.

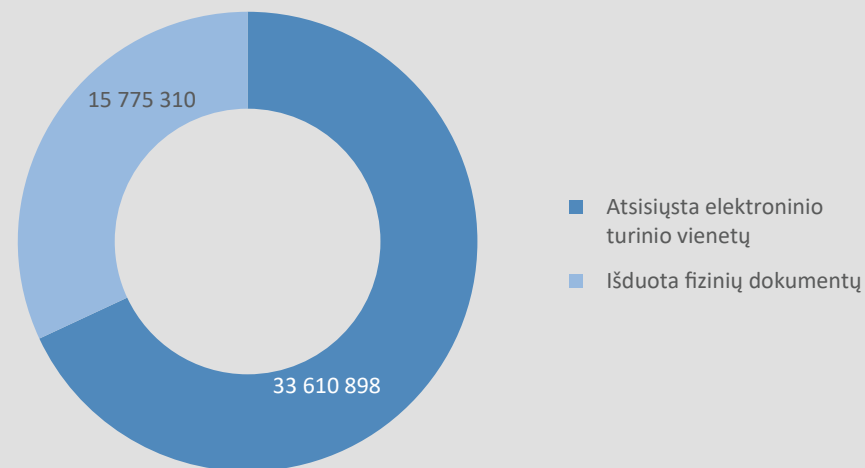
12 diagrama. **Naudojimosi elektroninėmis paslaugomis (dokumentų ir įrašų atsisiuntimų) dinamika 2021–2022 metais**



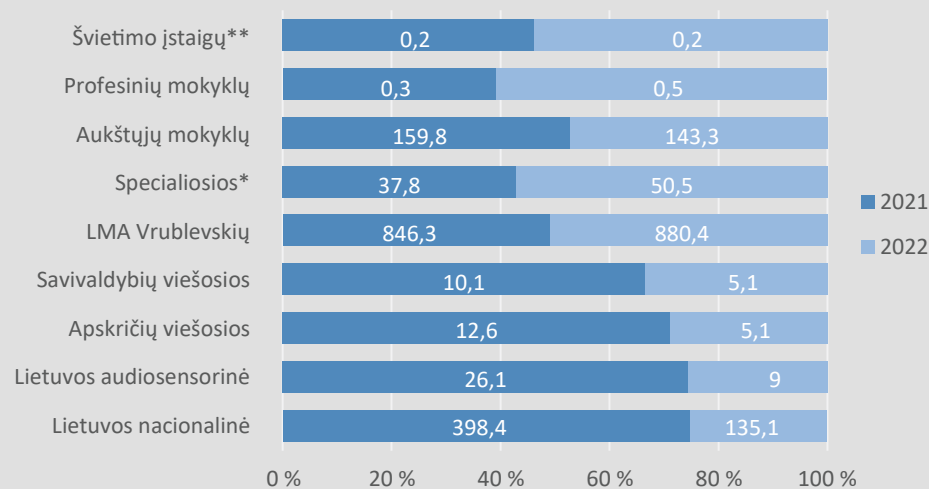
\* Krašto apsaugos ministerijai pavaldžios, valdymo institucijų, techninės, sveikatos priežiūros įstaigų, žemės ūkio ir Lietuvos medicinos biblioteka

\*\* Bendojo ugdymo, neformaliojo švietimo, švietimo tarnybos, pedagogų švietimo centrų ir vaikų globos namų bibliotekos

13 diagrama. **2022 m. vartotojams išduotų (fiz. vnt.) ir atsisiųstų (turinio vnt.) dokumentų pasiskirstymas**



14 diagrama. **Atsisiųstų visateksčių dokumentų ar jų dalių vidurkis bibliotekose registruotam vartotojui 2021–2022 metais**



2022 m. vartotojų mokymui naudotis bibliotekų paslaugomis, kompiuterine įranga ir kitiems skirta 83 172 val. (maždaug 3466 darbo dienos). Mokymo valandų ataskaitiniais metais mažėjo 22,3 proc., vienam registruotam vartotojui vidutiniškai teko 5,27 min. (2021 m. – 6,64 min.). Daugiausiai laiko vartotojams mokyti (67 proc.) skyrė kultūros

įstaigų bibliotekos. Įvairiose bibliotekose laikas vartotojų mokymams skiriasi (žr. 11 lent.).

2022 m. šalies bibliotekose vartotojams buvo parengta 41 216 darbo vietų, iš jų 14 098 (34 proc.) kompiuterizuotos (žr. 15 diagr.). Per metus darbo vietų vartotojams padaugė-

jo 1,1 proc., tačiau kompiuterizuotų mažėjo 3,6 procento.

2021 m. tūkstančiui nuolatinių šalies gyventojų teko 5,2 kompiuterizuotos darbo vietos bibliotekose, o 2022 m. – 5. Per metus 2,22 proc. sumažėjo registruotų vartotojų, tad vienai kompiuterizuotai darbo vietai

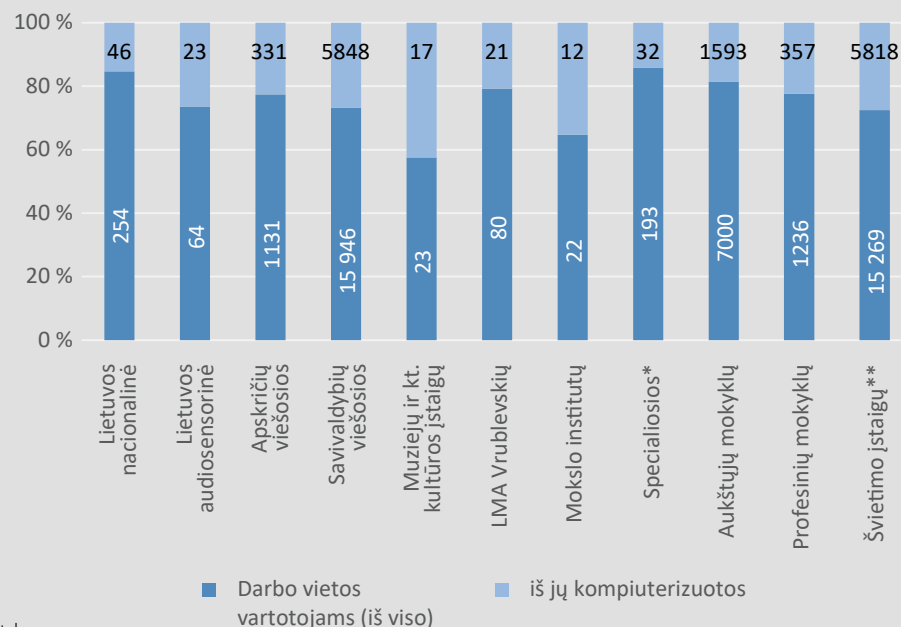
11 lentelė. **Laikas vartotojų mokymams šalies bibliotekose 2021–2022 metais**

Bibliotekos	Vartotojams mokyti skirta laiko (vidutiniškai, min.)	
	2021	2022
Lietuvos nacionalinė	0,00	0,00
Lietuvos audiosensorinė	3,31	0,48
Apskričių viešosios	9,24	10,65
Savivaldybių viešosios	10,86	7,53
Muziejų ir kitų kultūros įstaigų	1,69	1,27
LMA Vrublevskių	0,03	0,04
Mokslo institutų	0,00	0,00
Specialiosios*	5,85	5,54
Aukštųjų mokyklų	1,27	1,21
Profesinių mokyklų	2,83	1,77
Švietimo įstaigų**	3,89	4,57

\* Krašto apsaugos ministerijai pavaldžios, valdymo institucijų, techninės, sveikatos priežiūros įstaigų, žemės ūkio ir Lietuvos medicinos biblioteka

\*\* Bendorjo ugdymo, neformaliojo švietimo, švietimo tarnybos, pedagogų švietimo centrų ir vaikų globos namų bibliotekos

15 diagrama. **Darbo vietos vartotojams šalies bibliotekose 2022 metais**





vidutiniškai teko beveik 67,1 registruoto vartotojo (2021 m. – 66,2; žr. 13 lent.). Įvai-

raus pavaldumo įstaigose šis rodiklis skiriasi. 2022 m. Lietuvos mokslų akademijos Vrublev-

skių bibliotekoje viena kompiuterizuota darbo vieta dalijosi 429 vartotojai (žr. 12 lent.).

12 lentelė. **Kompiuterizuotos darbo vietos vartotojams šalies bibliotekose 2021–2022 metais**

Bibliotekos	Kompiuterizuotos darbo vietos vartotojams		Kompiuterizuotų darbo vietų vartotojams vidurkis bibliotekose		Vartotojai, besidalijantys kompiuterizuota darbo vieta	
	2021	2022	2021	2022	2021	2022
Lietuvos nacionalinė	42	46	42	46	323	355
Lietuvos audiosensorinė	66	23	66	23	59	338
Apskričių viešosios	328	331	66	66	121	123
Savivaldybių viešosios	5931	5848	5	5	71	66
Muziejų ir kitų kultūros įstaigų	34	17	2	1	28	61
LMA Vrublevskių	21	21	21	21	454	429
Mokslų institutų	12	12	4	4	19	16
Specialiosios*	30	32	2	2	175	134
Aukštųjų mokyklų	2205	1593	63	47	68	92
Profesinių mokyklų	383	357	7	7	78	83
Švietimo įstaigų**	5564	5818	6	7	52	52

13 lentelė. **Kompiuterizuotos darbo vietos gyventojams ir vartotojams apskričių bibliotekose 2021–2022 metais**

Apskritis	Kompiuterizuotų darbo vietų vartotojams vidurkis bibliotekoje		Vartotojai, besidalinantys kompiuterizuota darbo vieta		Kompiuterizuotos darbo vietos 1000 gyventojų	
	2021	2022	2021	2022	2021	2022
Alytaus	6	6	59	51	6	6
Kauno	9	8	61	75	6	5
Klaipėdos	7	7	69	68	5	5
Marijampolės	6	6	49	53	6	6
Panevėžio	6	6	55	53	6	6
Šiaulių	6	6	58	57	6	5
Tauragės	4	4	53	53	6	5
Telšių	5	5	55	52	5	5
Utenos	5	6	42	45	6	7
Vilniaus	7	7	95	88	4	4
<b>Šalies vidurkis</b>	<b>7</b>	<b>7</b>	<b>66</b>	<b>67</b>	<b>5</b>	<b>5</b>

\* Krašto apsaugos ministerijai pavaldžios, valdymo institucijų, techninės, sveikatos priežiūros įstaigų, žemės ūkio ir Lietuvos medicinos biblioteka

\*\* Bendrojo ugdymo, neformaliojo švietimo, švietimo tarnybos, pedagogų švietimo centrų ir vaikų globos namų bibliotekos

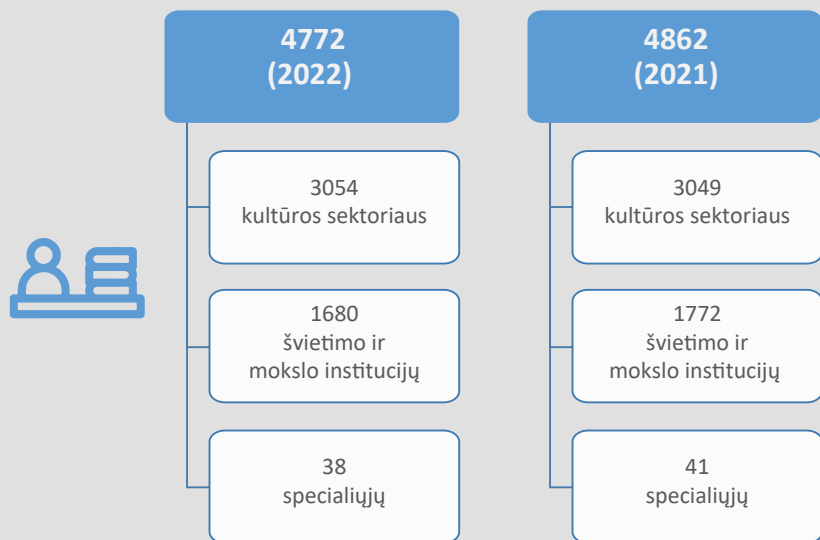
# Profesionalūs bibliotekininkai

Bibliotekų darbuotojai skirstomi į profesionalius bibliotekininkus, kvalifikuotus specialistus, techninius darbuotojus ir savanorius, dirbančius visuomeniniais pagrindais be užmokesčio (žr. 16 diagr.). 2022 m. 6083 šalies bibliotekų darbuotojai dirbo 5646,65 viso etato ekvivalento (toliau – VEE).

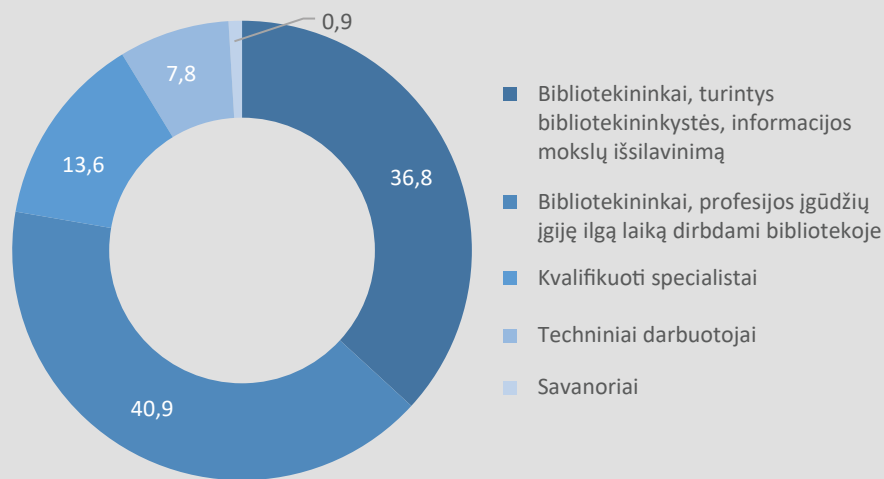
Visą darbo dieną dirbo 4632 (76 proc.), ne visą – 1466 darbuotojai. 67,7 proc. dirbančiųjų bibliotekose turėjo aukštąjį išsilavinimą, 23,2 proc. – aukštesnįjį, 9 proc. – kitą. Per metus darbuotojų ir jiems skiriamų etatų sumažėjo 0,99 procento. Ataskaitiniais metais 4772 profesionaliems bibliotekininkams skir-

ta 4344,23 VEE, ši grupė sudarė 78,4 proc. šalies bibliotekų darbuotojų; 72 proc. iš jų įgiję aukštąjį išsilavinimą, 24,3 proc. aukštesnįjį (žr. 14 lent.).

Kultūros įstaigų bibliotekose dirbo 3054 (2880,55 VEE; 64 proc.) profesionalių



16 diagrama. Šalies bibliotekų darbuotojai (proc.) 2022 metais



bibliotekininkų. Specialistai su aukštuoju (860) ir aukštesniuoju (546) bibliotekiniu išsimokslinimu sudarė 46 proc. (2021 m. – 48 proc.), visą darbo laiką dirbo 79 proc. šio personalo.

Švietimo ir mokslo institucijų bibliotekose dirbo 1680 (1425,93 VEE; 35 proc.) profesionalių bibliotekininkų, iš jų aukštąjį ir aukštesnįjį bibliotekinį išsilavinimą turėjo 49 proc. (2021 m. – 48 proc.), visą darbo laiką dirbo 72 proc. šių darbuotojų.

Per metus vieno bibliotekininko VEE 62 proc. padaugėjo lankytojų ir 14 proc. išduodamų dokumentų (žr. 15 lent.).

14 lentelė. **Profesionalūs bibliotekininkai 2021–2022 metais**

Bibliotekos	Profesionalūs bibliotekininkai							
	2021				2022			
	Etatų skaičius VEE*	Iš viso	Iš jų dirbančių		Etatų skaičius VEE*	Iš viso	Iš jų dirbančių	
			visą darbo laiką	ne visą darbo laiką			visą darbo laiką	ne visą darbo laiką
Lietuvos nacionalinė	209,2	217	200	17	213,7	224	202	22
Lietuvos audiosensorinė	40	46	35	11	40,45	48	35	13
Apskričių viešosios	405	391	368	23	396	386	372	14
Savivaldybių viešosios	2216,25	2376	1799	576	2217,8	2379	1795	585
Muziejų ir kitų kultūros įstaigų	15,45	19	14	5	12,6	17	12	5
LMA Vrublevskių	96	96	94	2	96	96	94	2
Mokslo institutų	9	9	9	0	6	10	10	0
Specialiosios*	39,25	41	35	6	37,75	38	34	4
Aukštųjų mokyklų	419,75	441	398	46	401	418	385	33
Profesinių mokyklų	73,75	81	67	14	68,05	74	60	14
Švietimo įstaigų**	897,6	1145	683	462	854,88	1082	655	430
<b>Šalies vidurkis</b>	<b>4420,75</b>	<b>4862</b>	<b>3702</b>	<b>1162</b>	<b>4344,23</b>	<b>4772</b>	<b>3654</b>	<b>1122</b>

15 lentelė. **Registruoti SVB tinklo vartotojai, dokumentų (fiz. vnt.) išduotis ir lankytojai, tenkantys profesionalaus bibliotekininko VEE 2021–2022 metais**

Bibliotekos	Registruoti vartotojai bibliotekininko VEE		Apsilankymai / lankytojai bibliotekininko VEE		Išduoti dokumentai (fiz. vnt.) bibliotekininko VEE	
	2021	2022	2021	2022	2021	2022
Lietuvos nacionalinė	65	76	773	15 926	1959	2614
Lietuvos audiosensorinė	98	192	365	389	2187	2479
Apskričių viešosios	98	103	1322	1751	1779	2428
Savivaldybių viešosios	191	174	2869	3291	4139	4467
Muziejų ir kitų kultūros įstaigų	62	82	502	806	749	877
LMA Vrublevskių	99	94	227	276	601	668
Mokslo institutų	26	33	127	173	1049	681
Specialiosios*	134	114	579	569	1748	1605
Aukštųjų mokyklų	357	364	2085	4384	2313	2315
Profesinių mokyklų	407	434	2249	2746	2808	2959
Švietimo įstaigų**	324	357	2960	4490	2618	3483
<b>Šalies vidurkis</b>	<b>219</b>	<b>218</b>	<b>2448</b>	<b>3972</b>	<b>3182</b>	<b>3631</b>

\* Krašto apsaugos ministerijai pavaldžios, valdymo institucijų, techninės, sveikatos priežiūros įstaigų, žemės ūkio ir Lietuvos medicinos biblioteka

\*\* Bendrojo ugdymo, neformaliojo švietimo, švietimo tarnybos, pedagogų švietimo centrų ir vaikų globos namų bibliotekos

2022 m. 1000 šalies gyventojų vidutiniškai teko 1,55 VEE profesionalaus bibliotekininko (žr. 16 lent.).

Per ataskaitinį laikotarpį bibliotekininkystės ir informacijos mokslų išsilavinimą įgijo ir įsidarbino bibliotekose 30 specialistų

16 lentelė. **Profesionalūs bibliotekininkai (VEE) 1000 apskričių gyventojų 2021–2022 metais**

Apskritis	Bibliotekininko VEE 1000 gyventojų	
	2021	2022
Alytaus	1,50	1,46
Kauno	1,43	1,38
Klaipėdos	1,44	1,44
Marijampolės	1,52	1,49
Panevėžio	1,93	1,95
Šiaulių	1,54	1,50
Tauragės	1,72	1,70
Telšių	1,32	1,30
Utenos	1,87	1,92
Vilniaus	1,64	1,61
<b>Šalies vidurkis</b>	<b>1,57</b>	<b>1,55</b>

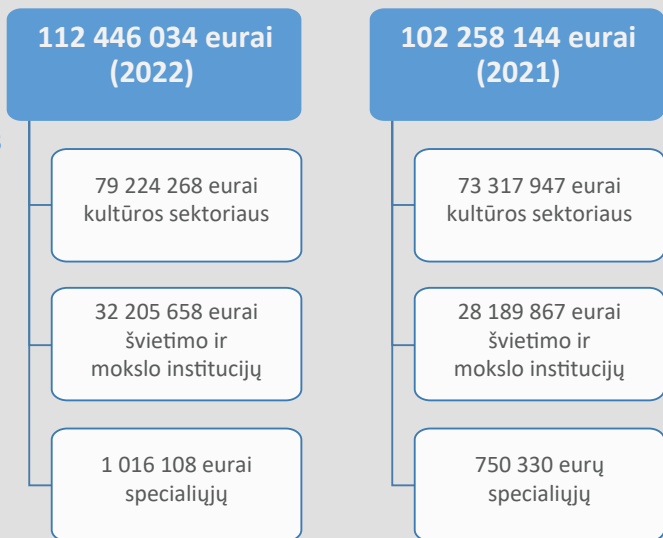
(2021 m. – 29), kvalifikacijos kėlimo kursuose ir programose dalyvavo 3387 – 71 proc. šalies bibliotekininkų. 2022 m. bibliotekose talkino 58 savanoriai (2021 m. – 60).

# Lėšos ir išlaidos


Per metus šalies bibliotekų pajamos išaugo beveik 10 procentų. Biudžeto lėšos sudarė 90 proc., už mokamas paslaugas – 0,96 proc., fizinių ir juridinių asmenų parama – 0,35 proc., programų, projektų lėšos – 4,7 proc. metinių

pajamų. Už mokamas paslaugas gauta 244 635 eurais daugiau nei 2021 m., 109 413 eurų buvo dosnesnė fizinių ir juridinių asmenų parama. Per įvairias programas, projektus gauta 3 227 879 eurais mažiau (žr. 17 lent.).

## Gautos lėšos 2021–2022



## Išlaidos 2021–2022



17 lentelė. **Lėšos ir išlaidos 2022 metais**

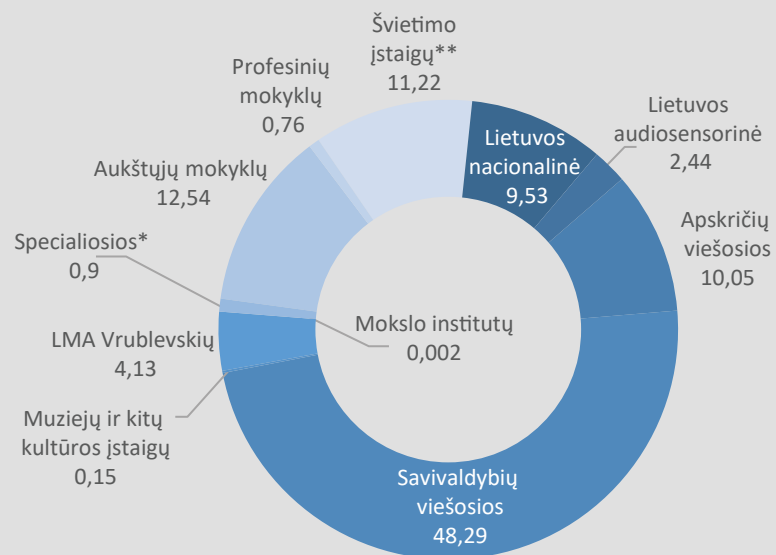
Bibliotekos	Gauta lėšų (eurais) iš viso	Iš jų				Išlaidos (eurais) iš viso	Iš jų				
		biudžeto (steigėjo, valstybės lėšos)	už mokamas paslaugas	fizinių, juridinių asmenų parama	programų, projektų lėšos		darbo užmokesčiui	dokumentams įsigyti	sklypams, pastatams	automatizacijai	kitos išlaidos
Lietuvos nacionalinė	10 713 519	10 244 274	159 622	33 462	276 161	10 761 640	7 651 192	373 084	12 473	850 576	1 874 315
Lietuvos audiosensorinė	2 741 253	1 655 790	2884	9789	1 072 791	2 741 253	1 030 107	111 774	0	86 303	1 513 069
Apskričių viešosios	11 298 932	10 225 788	140 229	52 462	880 453	10 527 834	8 285 777	310 320	275 000	28 449	1 628 288
Savivaldybių viešosios	54 297 343	52 205 002	188 240	108 040	1 796 061	54 441 006	41 920 299	3 168 077	137 580	544 875	8 670 175
Muziejų ir kitų kultūros įstaigų	173 221	153 683	0	17 330	2208	191 196	173 150	15 744	0	1517	785
LMA Vrublevskių	4 643 000	4 605 000	26 500	2900	8600	4 643 000	2 500 900	55 330	1 772 000	28 999	285 771
Mokslo institutų	2119	2119	0	0	0	2119	0	2119	0	0	0
Specialiosios*	1 016 108	877 862	13 659	390	124 196	1 013 767	721 835	83 135	0	16 935	191 862
Aukštųjų mokyklų	14 095 116	12 459 786	516 314	84 814	1 034 202	4 306 050	8 492 545	3 885 754	0	463 832	1 463 919
Profesinių mokyklų	851 094	848 290	1375	654	775	935 622	830 673	89 120	0	3006	12 822
Švietimo įstaigų**	12 614 331	12 403 947	30 652	87 170	92 562	13 421 356	12 165 975	930 593	0	106 216	218 572
<b>Iš viso</b>	<b>112 446 034</b>	<b>105 681 539</b>	<b>1 079 475</b>	<b>397 010</b>	<b>5 288 010</b>	<b>102 984 842</b>	<b>83 772 454</b>	<b>9 025 048</b>	<b>2 197 054</b>	<b>2 130 708</b>	<b>15 859 577</b>
Iš viso (2021 m.)	102 258 144	92 619 818	834 840	28 797	8 515 889	105 493 662	76 092 170	8 334 231	2 744 117	5 757 241	12 565 903
<b>Skirtumas (+, -)</b>	<b>10 187 890</b>	<b>13 061 721</b>	<b>244 635</b>	<b>368 213</b>	<b>-3 227 879</b>	<b>-2 508 820</b>	<b>7 680 284</b>	<b>690 817</b>	<b>-547 064</b>	<b>-3 626 533</b>	<b>3 293 674</b>

Kultūros sektoriui priskiriamoms bibliotekoms teko 70 proc. visų šalies bibliotekų pajamų, 28,6 proc. – švietimo ir mokslo įstaigų bibliotekoms ir 0,9 proc. – specialiosioms (žr. 17 diagr.).

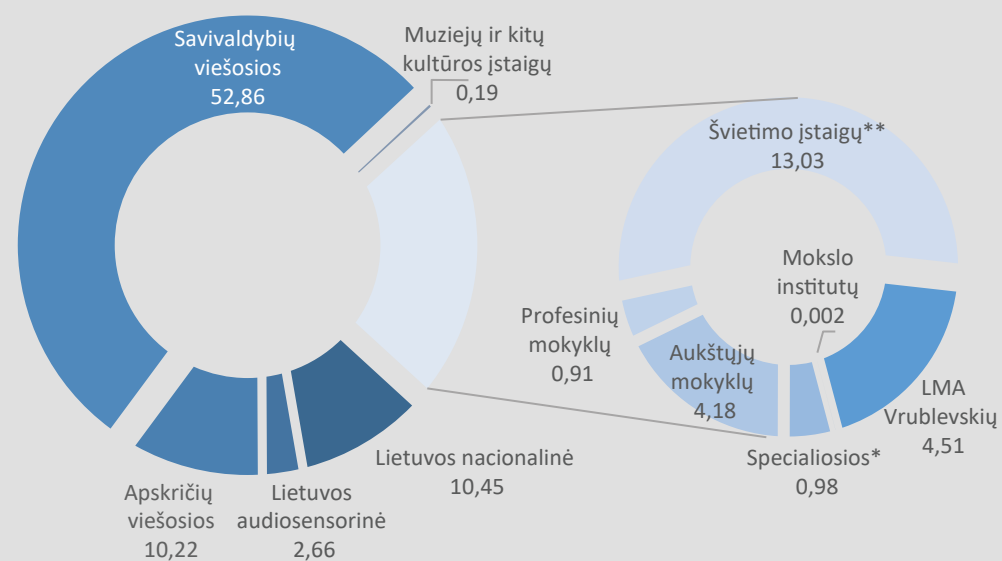
Per metus bendros bibliotekų išlaidos išaugo septyniais procentais. 2022 m. darbo užmokesčiui skirta 74 proc., dokumentams įsigyti – 8 proc. (iš jų knygoms 48 proc., periodikos prenumeratai 10 proc., elektroniniams doku-

mentams 41 proc., kitiems dokumentams 1 proc.). Kultūros sektoriaus bibliotekų išlaidos sudarė 70 proc. šalies bibliotekų išlaidų. Didžiausia dalis (beveik 53 proc.) metinių išlaidų tenka savivaldybių viešųjų bibliotekų tinklui.

17 diagrama. Šalies bibliotekų gautos lėšos (proc.) 2022 metais



18 diagrama. Šalies bibliotekų išlaidos (proc.) 2022 metais



\* Krašto apsaugos ministerijai pavaldžios, valdymo institucijų, techninės, sveikatos priežiūros įstaigų, žemės ūkio ir Lietuvos medicinos biblioteka

\*\* Bendojo ugdymo, neformaliojo švietimo, švietimo tarnybos, pedagogų švietimo centrų ir vaikų globos namų bibliotekos

# Trumpai

Kasmet daugėja kitų sričių kvalifikuotų specialistų – 2022 m. jie sudarė beveik 14 proc. darbuotojų, 2018 m. kvalifikuoti specialistai sudarė 11 proc. šalies bibliotekų personalo.

2022 m. fiksuota 17 253 310 apsilankymų, vartotojams išduota 15 775 310 fiz. vnt. dokumentų. Jau keletą metų vartotojų mažėja, tačiau dokumentų išduotis nuo 2021-ųjų išaugo 12,16 proc., o apsilankymų – 59,43 procento.

Po karantino vartotojams sugrįžus į bibliotekas sumažėjo elektroninių dokumentų ir įrašų atsiuntimų iš bibliotekų svetainių. Pabrėžtina, kad šie rodikliai sumažėjo ir aukštųjų mokyklų bibliotekose – ten ši paslauga buvo populiariausia.

Lėšų dokumentams įsigyti kasmet skiriama vis daugiau, tačiau didėja energijos sąnaudos, brangsta popierius, dėl to didėja leidybos

sąnaudos, ir bibliotekų galimybės įsigyti daugiau naujų leidinių mažėja.

2022 m. bibliotekų statistinių duomenų apžvalga parengta remiantis statistinėmis ataskaitomis: <https://www.lnb.lt/mokslas/tyrimai-ir-tyrimu-rezultatai/mokslo-leidiniai/biblioteku-statistika> -> Bibliotekų statistinių ataskaitų teikimo tvarka -> LIBIS bibliotekų statistikos modulis.



## Pagrindiniai 2022 m. Lietuvos bibliotekų veiklos statistiniai rodikliai

	Eil. Nr.	Bibliotekos	Jose:					Bibliotekos, turinčios kompiuterių	
			Dokumentų fondas (fiz. vnt.)	Vartotojai	Dokumentų išduotis (fiz. vnt.)	Lankytojai (apsilankymai)	Profesionalūs darbuotojai	Iš viso	Iš jų su interneto prieiga
<b>KULTŪROS MINISTERIJA (eil. 2 + 3 + 4 + 5 + 7 + 8)</b>	<b>1</b>	<b>1207</b>	<b>22 549 694</b>	<b>451 905</b>	<b>11 539 140</b>	<b>11 421 409</b>	<b>3054</b>	<b>1205</b>	<b>1205</b>
Lietuvos nacionalinė biblioteka	2	1	6 471 869	16 312	558 526	3 403 376	224	1	1
Lietuvos audiosensorinė (aklųjų) biblioteka	3	1	238 374	7773	100 268	15 753	48	1	1
Apskričių viešosios bibliotekos	4	5	3 979 859	40 620	961 407	693 520	386	5	5
<b>Savivaldybių viešosios bibliotekos (eil. 5a + 5b + 5c + 5d)</b>	<b>5</b>	<b>1183</b>	<b>11 306 006</b>	<b>386 164</b>	<b>9 907 883</b>	<b>7 298 602</b>	<b>2379</b>	<b>1183</b>	<b>1183</b>
Viešosios (centrinės) bibliotekos (VB)	5a	60	3 555 456	173 087	3 044 929	2 469 839	1026	60	60
VB miesto filialai	5b	118	1 987 309	63 037	2 695 380	1 820 862	316	118	118
VB vaikų filialai		9	135 997	9022	233 513	148 880	28	9	9
VB kaimo filialai	5d	996	5 627 244	141 018	3 934 061	2 859 021	1009	996	996
iš jų VB filialai, sujungti su mokyklų bibliotekomis	6	45	424 096	8764	242 468	216 694	58	45	45
Muziejų bibliotekos	7	16	544 510	815	4244	6332	16	14	14
Kitų kultūros įstaigų bibliotekos	8	1	9076	221	6812	3826	1	1	1
<b>Mokslo įstaigų bibliotekos (eil. 9a + 9b)</b>	<b>9</b>	<b>4</b>	<b>4 327 945</b>	<b>9209</b>	<b>68 234</b>	<b>27 553</b>	<b>106</b>	<b>4</b>	<b>4</b>
Lietuvos mokslų akademijos Vrublevskių biblioteka	9a	1	3 701 827	9012	64 147	26 516	96	1	1
Mokslo institutų bibliotekos	9b	3	626 118	197	4087	1037	10	3	3
<b>Specialiosios bibliotekos (eil. 11 + 12 + 13 + 14)</b>	<b>10</b>	<b>15</b>	<b>1 026 635</b>	<b>4303</b>	<b>60 577</b>	<b>21 471</b>	<b>38</b>	<b>16</b>	<b>16</b>
<b>Valdžios institucijų bibliotekos. Iš jų:</b>	<b>11</b>	<b>7</b>	<b>113 346</b>	<b>1589</b>	<b>15 605</b>	<b>5592</b>	<b>4</b>	<b>7</b>	<b>7</b>
Valdymo institucijų bibliotekos	11a	1	6127	129	711	0	1	1	1
Krašto apsaugos ministerijai pavaldžios bibliotekos	11b	6	107 219	1460	14 894	5592	3	6	6

	Eil. Nr.	Bibliotekos	Jose:					Bibliotekos, turinčios kompiuterių	
			Dokumentų fondas (fiz. vnt.)	Vartotojai	Dokumentų išduotis (fiz. vnt.)	Lankytojai (apsilankymai)	Profesionalūs darbuotojai	Iš viso	Iš jų su interneto prieiga
<b>Techninių bibliotekų tinklas (iš viso)</b>	<b>12</b>	<b>2</b>	<b>19 086</b>	<b>438</b>	<b>395</b>	<b>0</b>	<b>1</b>	<b>2</b>	<b>2</b>
techninės bibliotekos	12a	2	19 086	438	395	0	1	2	2
<b>Medicinos bibliotekų tinklas (iš viso). Iš jų:</b>	<b>13</b>	<b>5</b>	<b>597 853</b>	<b>2053</b>	<b>44 125</b>	<b>15 580</b>	<b>31</b>	<b>6</b>	<b>6</b>
Lietuvos medicinos biblioteka	13a	1	545 197	832	10 669	8124	25	1	1
Sveikatos priežiūros įstaigų bibliotekos	13b	4	52 656	1221	33 456	7456	6	5	5
<b>Žemės ūkio bibliotekų tinklas (iš viso)</b>	<b>14</b>	<b>1</b>	<b>296 350</b>	<b>223</b>	<b>452</b>	<b>299</b>	<b>2</b>	<b>1</b>	<b>1</b>
<b>Iš viso 2022 m. (eil. 1 + 10)</b>	<b>15</b>	<b>1222</b>	<b>23 576 329</b>	<b>456 208</b>	<b>11 599 717</b>	<b>11 442 880</b>	<b>3092</b>	<b>1221</b>	<b>1221</b>
<b>ŠVIETIMO, MOKSLO IR SPORTO MINISTERIJA (eil. 9 + 17 + 20 + 21)</b>	<b>16</b>	<b>930</b>	<b>23 775 542</b>	<b>489 684</b>	<b>4 175 593</b>	<b>5 810 430</b>	<b>1680</b>	<b>881</b>	<b>881</b>
<b>Aukštųjų mokyklų bibliotekos (eil. 18 + 19)</b>	<b>17</b>	<b>34</b>	<b>10 140 347</b>	<b>146 105</b>	<b>928 117</b>	<b>1 757 927</b>	<b>418</b>	<b>32</b>	<b>32</b>
universitetų bibliotekos (eil. 18a + 19a)	17a	16	9 280 648	115 728	698 630	1 480 423	350	14	14
kolegijų bibliotekos (eil. 18b + 19b)	17b	18	859 699	30 377	229 487	277 504	68	18	18
<b>Valstybinių aukštųjų mokyklų bibliotekos. Iš jų:</b>	<b>18</b>	<b>23</b>	<b>9 903 905</b>	<b>138 268</b>	<b>890 763</b>	<b>1 715 309</b>	<b>401</b>	<b>23</b>	<b>23</b>
universitetų bibliotekos	18a	11	9 108 777	111 873	666 072	1 448 648	342	11	11
kolegijų bibliotekos	18b	12	795 128	26 395	224 691	266 661	59	12	12
<b>Nevalstybinių aukštųjų mokyklų bibliotekos. Iš jų:</b>	<b>19</b>	<b>11</b>	<b>236 442</b>	<b>7837</b>	<b>37 354</b>	<b>42 618</b>	<b>17</b>	<b>9</b>	<b>9</b>
aukštųjų mokyklų bibliotekos	19a	5	171 871	3855	32 558	31 775	8	3	3
kolegijų bibliotekos	19b	6	64 571	3982	4796	10 843	9	6	6
<b>Profesinių mokyklų bibliotekos</b>	<b>20</b>	<b>53</b>	<b>1 026 221</b>	<b>29 554</b>	<b>201 367</b>	<b>186 859</b>	<b>74</b>	<b>50</b>	<b>50</b>
<b>Švietimo įstaigų bibliotekos (eil. 22 + 26 + 27 + 28 + 29)</b>	<b>21</b>	<b>839</b>	<b>8 281 029</b>	<b>304 816</b>	<b>2 977 875</b>	<b>3 838 091</b>	<b>1082</b>	<b>795</b>	<b>795</b>
<b>Bendrojo lavinimo mokyklų bibliotekos (iš viso; eil. 22a + 22b + 22c + 22d)</b>	<b>22</b>	<b>774</b>	<b>7 874 637</b>	<b>293 772</b>	<b>2 904 677</b>	<b>3 754 983</b>	<b>1037</b>	<b>751</b>	<b>751</b>

	Eil. Nr.	Bibliotekos	Jose:					Bibliotekos, turinčios kompiuterių	
			Dokumentų fondas (fiz. vnt.)	Vartotojai	Dokumentų išduotis (fiz. vnt.)	Lankytojai (apsilankymai)	Profesionalūs darbuotojai	Iš viso	Iš jų su interneto prieiga
Progimnazijų bibliotekos (eil. 23a + 24a)	22a	160	1 616 216	88 969	821 546	1 051 514	226	159	159
Gimnazijų bibliotekos (eil. 23b + 24a + 25a)	22b	364	4 430 842	146 673	1 536 470	2 060 031	524	362	362
Pagrindinių mokyklų bibliotekos (eil. 23c + 24b)	22c	176	1 568 998	42 258	397 596	489 603	207	165	165
Pradinių mokyklų bibliotekos (eil. 23d)	22d	74	258 581	15 872	149 065	153 835	80	65	65
<b>Savivaldybių bendrojo lavinimo mokyklų bibliotekos (iš viso; eil. 23a + 23b + 23c + 23d)</b>	<b>23</b>	<b>741</b>	<b>7 374 357</b>	<b>278 752</b>	<b>2 669 885</b>	<b>3 581 078</b>	<b>990</b>	<b>719</b>	<b>719</b>
Progimnazijų bibliotekos	23a	160	1 616 216	88 969	821 546	1 051 514	226	159	159
Gimnazijų bibliotekos	23b	334	3 942 265	131 903	1 303 298	1 886 834	479	333	333
Pagrindinių mokyklų bibliotekos	23c	173	1 557 295	42 008	395 976	488 895	205	162	162
Pradinių mokyklų bibliotekos	23d	74	258 581	15 872	149 065	153 835	80	65	65
<b>Valstybinių bendrojo lavinimo mokyklų bibliotekos (iš viso; eil. 24a + 24b + 24c)</b>	<b>24</b>	<b>24</b>	<b>435 659</b>	<b>8263</b>	<b>186 547</b>	<b>114 835</b>	<b>34</b>	<b>23</b>	<b>23</b>
Gimnazijų bibliotekos	24a	21	423 956	8013	184 927	114 127	32	20	20
Pagrindinių mokyklų bibliotekos	24b	3	11 703	250	1620	708	2	3	3
<b>Nevalstybinių bendrojo ugdymo mokyklų bibliotekos (iš viso; eil. 25a)</b>	<b>25</b>	<b>9</b>	<b>64 621</b>	<b>6757</b>	<b>48 245</b>	<b>59 070</b>	<b>13</b>	<b>9</b>	<b>9</b>
Gimnazijų bibliotekos	25a	9	64 621	6757	48 245	59 070	13	9	9
<b>Neformaliojo vaikų švietimo (muzikos, dailės, meno) mokyklų bibliotekos</b>	<b>26</b>	<b>56</b>	<b>376 239</b>	<b>10 535</b>	<b>65 822</b>	<b>79 748</b>	<b>41</b>	<b>38</b>	<b>38</b>
<b>Pedagogų švietimo centrų bibliotekos</b>	<b>27</b>	<b>5</b>	<b>18 759</b>	<b>294</b>	<b>5888</b>	<b>1516</b>	<b>2</b>	<b>4</b>	<b>4</b>
<b>Švietimo pagalbos tarnybų bibliotekos</b>	<b>28</b>	<b>3</b>	<b>6308</b>	<b>154</b>	<b>940</b>	<b>1469</b>	<b>2</b>	<b>2</b>	<b>2</b>
<b>Vaikų globos namų bibliotekos</b>	<b>29</b>	<b>1</b>	<b>5086</b>	<b>61</b>	<b>548</b>	<b>375</b>	<b>0</b>	<b>0</b>	<b>0</b>
<b>Iš viso šalyje 2022 m. (eil. 15 + 16)</b>	<b>30</b>	<b>2152</b>	<b>47 351 871</b>	<b>945 892</b>	<b>15 775 310</b>	<b>17 253 310</b>	<b>4772</b>	<b>2102</b>	<b>2102</b>

## 2022 m. Lietuvos nacionalinės, Lietuvos audiosensorinės, apskričių viešųjų bibliotekų veiklos rodikliai

	Bibliotekos	Dokumentų fondas (fiz. vnt.)	Vartotojai	Dokumentų išduotis (fiz. vnt.)	Lankytojai (apsilankymai)	Profesionalūs bibliotekininkai	Bibliotekos, turinčios kompiuterių	
							iš viso	su interneto prieiga
Lietuvos nacionalinė	1	6 471 869	16 312	558 526	3 403 376	224	1	1
2021 m.	1	6 461 041	13 575	409 834	161 739	217	1	1
<b>Skirtumas (+, -)</b>	<b>0</b>	<b>10 828</b>	<b>2737</b>	<b>148 692</b>	<b>3 241 637</b>	<b>7</b>	<b>0</b>	<b>0</b>
Lietuvos audiosensorinė (buvusi aklųjų)	1	238 374	7773	100 268	15 753	48	1	1
2021 m.	1	242 842	3910	87 495	14 586	46	1	1
<b>Skirtumas (+, -)</b>	<b>0</b>	<b>-4468</b>	<b>3863</b>	<b>12 773</b>	<b>1167</b>	<b>2</b>	<b>0</b>	<b>0</b>
Kauno apskrities viešoji	1	1 719 759	7584	214 117	107 788	137	1	1
Klaipėdos apskrities viešoji	1	914 140	8056	173 673	178 624	71	1	1
Panevėžio apskrities viešoji	1	455 681	6700	184 538	102 154	72	1	1
Šiaulių apskrities viešoji	1	482 161	6056	112 953	93 396	44	1	1
Vilniaus apskrities viešoji	1	408 118	12 224	276 126	211 558	62	1	1
<b>Iš viso (AVB)</b>	<b>5</b>	<b>3 979 859</b>	<b>40 620</b>	<b>961 407</b>	<b>693 520</b>	<b>386</b>	<b>5</b>	<b>5</b>
2021 m.	5	4 063 630	39 524	720 566	535 360	391	5	5
<b>Skirtumas (+, -)</b>	<b>0</b>	<b>-83 771</b>	<b>1096</b>	<b>240 841</b>	<b>158 160</b>	<b>-5</b>	<b>0</b>	<b>0</b>

## 2022 m. pagrindiniai savivaldybių viešųjų bibliotekų rodikliai

Apskritis, savivaldybės	Bibliotekos, filialai	Dokumentų fondas (fiz. vnt.)	Vartotojai	Dokumentų išduotis (fiz. vnt.)	Lankytojai (apsilankymai)	Profesionalūs bibliotekininkai	Bibliotekos, turinčios kompiuterių	
							iš viso	su internetu
<b>Alytaus apskr.</b>								
Alytaus m.	4	150 194	4600	142 145	89 497	25	4	4
Alytaus r.	34	299 628	5284	142 282	79 122	43	34	34
Druskininkų sav.	4	166 115	5734	112 492	81 115	19	4	4
Lazdijų r.	22	155 891	4736	87 473	127 982	30	22	22
Varėnos r.	20	141 992	4250	113 636	85 780	41	20	20
<b>Iš viso</b>	<b>84</b>	<b>913 820</b>	<b>24 604</b>	<b>598 028</b>	<b>463 496</b>	<b>158</b>	<b>84</b>	<b>84</b>
<b>Kauno apskr.</b>								
Birštono sav.	4	72 470	1786	34 233	30 766	13	4	4
Jonavos r.	17	169 445	9442	223 811	127 200	39	17	17
Kaišiadorių r.	24	165 419	5367	80 898	69 371	38	24	24
Kauno m.	19	304 908	26 286	694 357	503 467	79	19	19
Kauno r.	31	263 787	12 742	245 772	212 909	52	31	31
Kėdainių r.	40	324 187	11 353	368 562	187 164	62	40	40
Prienų r.	19	150 060	7670	101 107	58 315	40	19	19
Raseinių r.	24	190 156	6494	165 083	100 667	40	24	24
<b>Iš viso</b>	<b>178</b>	<b>1 640 432</b>	<b>81 140</b>	<b>1 913 823</b>	<b>1 289 859</b>	<b>363</b>	<b>178</b>	<b>178</b>
<b>Klaipėdos apskr.</b>								
Klaipėdos m.	12	304 388	14 928	540 988	325 399	58	12	12
Klaipėdos r.	24	227 443	10 394	211 377	160 905	47	24	24
Kretingos r.	20	208 202	5647	143 169	185 719	42	20	20
Neringos sav.	3	89 961	1407	19 748	16 085	9	3	3
Palangos m. sav.	1	74 051	4968	124 450	70 282	22	1	1
Skuodo r.	15	148 686	2197	105 581	54 478	32	15	15
Šilutės r.	22	239 468	5902	154 130	147 341	55	22	22
<b>Iš viso</b>	<b>97</b>	<b>1 292 199</b>	<b>45 443</b>	<b>1 299 443</b>	<b>960 209</b>	<b>265</b>	<b>97</b>	<b>97</b>

Apskritis, savivaldybės	Bibliotekos, filialai	Dokumentų fondas (fiz. vnt.)	Vartotojai	Dokumentų išduotis (fiz. vnt.)	Lankytojai (apsilankymai)	Profesionalūs bibliotekininkai	Bibliotekos, turinčios kompiuterių	
							iš viso	su internetu
<b>Marijampolės apskr.</b>								
Kalvarijos sav.	11	79 340	3613	92 140	73 253	19	11	11
Kazlų Rūdos sav.	11	76 467	2535	47 872	34 600	18	11	11
Marijampolės sav.	23	178 322	8568	192 928	164 976	45	23	23
Šakių r.	18	163 590	7860	100 752	89 046	31	18	18
Vilkaviškio r.	26	233 580	7298	132 975	97 290	48	26	26
<b>Iš viso</b>	<b>89</b>	<b>731 299</b>	<b>29 874</b>	<b>566 667</b>	<b>459 165</b>	<b>161</b>	<b>89</b>	<b>89</b>
<b>Panevėžio apskr.</b>								
Biržų r.	21	166 300	3263	79 399	74 080	42	21	21
Kupiškio r.	17	185 550	3870	115 710	55 413	37	17	17
Panevėžio m.	7	126 175	9378	225 816	146 742	40	7	7
Panevėžio r.	36	212 170	4746	287 244	87 653	51	36	36
Pasvalio r.	33	248 566	3752	172 812	164 012	50	33	33
Rokiškio r.	38	295 770	9409	413 819	189 792	61	38	38
<b>Iš viso</b>	<b>152</b>	<b>1 234 531</b>	<b>34 418</b>	<b>1 294 800</b>	<b>717 692</b>	<b>281</b>	<b>152</b>	<b>152</b>
<b>Šiaulių apskr.</b>								
Akmenės r.	14	180 368	4856	107 992	40 077	30	14	14
Joniškio r.	18	151 018	5698	187 794	95 263	35	18	18
Kelmės r.	18	116 100	4348	86 158	113 734	35	18	18
Pakruojo r.	24	163 203	4286	132 227	108 975	36	24	24
Radviliškio r.	26	261 867	8927	173 500	306 645	53	26	26
Šiaulių m.	8	225 235	6253	206 736	138 749	38	8	8
Šiaulių r.	25	199 083	6547	131 613	74 803	43	25	25
<b>Iš viso</b>	<b>133</b>	<b>1 296 874</b>	<b>40 915</b>	<b>1 026 020</b>	<b>878 246</b>	<b>270</b>	<b>133</b>	<b>133</b>
<b>Tauragės apskr.</b>								
Jurbarko r.	25	208 251	3863	114 797	86 433	41	25	25
Pagėgių sav.	9	99 022	1347	32 238	27 854	15	9	9
Šilalės r.	24	182 991	4251	100 628	70 176	36	24	24

Apskritis, savivaldybės	Bibliotekos, filialai	Dokumentų fondas (fiz. vnt.)	Vartotojai	Dokumentų išduotis (fiz. vnt.)	Lankytojai (apsilankymai)	Profesionalūs bibliotekininkai	Bibliotekos, turinčios kompiuterių	
							iš viso	su internetu
Tauragės r.	27	234 568	6432	136 995	121 468	50	27	27
<b>Iš viso</b>	<b>85</b>	<b>724 832</b>	<b>15 893</b>	<b>384 658</b>	<b>305 931</b>	<b>142</b>	<b>85</b>	<b>85</b>
<b>Telšių apskr.</b>								
Mažeikių r.	25	198 488	6643	157 145	135 053	50	25	25
Plungės r.	17	138 923	4712	103 435	115 405	31	17	17
Rietavo sav.	7	65 796	1144	29 524	15 330	12	7	7
Telšių r.	29	242 179	6572	139 619	99 354	49	29	29
<b>Iš viso</b>	<b>78</b>	<b>645 386</b>	<b>19 071</b>	<b>429 723</b>	<b>365 142</b>	<b>142</b>	<b>78</b>	<b>78</b>
<b>Utenos apskr.</b>								
Anykščių r.	24	198 337	6276	165 453	109 031	44	24	24
Ignalinos r.	21	156 526	3512	75 151	72 827	38	21	21
Molėtų r.	25	136 532	4547	128 519	124 676	40	25	25
Utenos r.	23	262 577	4624	189 851	143 557	51	23	23
Visagino sav.	2	104 405	1595	32 412	22 654	15	2	2
Zarasų r.	17	168 037	4824	155 337	99 494	38	17	17
<b>Iš viso</b>	<b>112</b>	<b>1 026 414</b>	<b>25 378</b>	<b>746 723</b>	<b>572 239</b>	<b>226</b>	<b>112</b>	<b>112</b>
<b>Vilniaus apskr.</b>								
Elektrėnų sav.	12	173 417	3780	87 392	68 020	30	12	12
Šalčininkų r.	25	225 004	7155	119 113	75 109	42	25	25
Širvintų r.	19	78 897	2543	58 973	38 952	28	19	19
Švenčionių r.	16	143 757	5334	117 751	69 502	29	16	16
Trakų r.	16	201 952	5542	244 793	145 501	35	16	16
Ukmergės r.	28	170 736	6172	168 314	174 149	53	28	28
Vilniaus m.	16	422 146	31 041	752 150	660 262	96	16	16
Vilniaus r.	43	384 310	7861	99 512	55 128	58	43	43
<b>Iš viso</b>	<b>175</b>	<b>1 800 219</b>	<b>69 428</b>	<b>1 647 998</b>	<b>1 286 623</b>	<b>371</b>	<b>175</b>	<b>175</b>
<b>Iš viso šalyje</b>	<b>1183</b>	<b>11 306 006</b>	<b>386 164</b>	<b>9 907 883</b>	<b>7 298 602</b>	<b>2379</b>	<b>1183</b>	<b>1183</b>
2021 m.	1200	11 550 358	423 793	9 172 025	6 358 775	2376	1200	1200
<b>Skirtumas (+, -)</b>	<b>-17</b>	<b>-244 352</b>	<b>-37 629</b>	<b>735 858</b>	<b>939 827</b>	<b>3</b>	<b>-17</b>	<b>-17</b>

## 2022 m. savivaldybių viešųjų bibliotekų (centrinių) pagrindiniai veiklos rodikliai

Apskritis, savivaldybės	Bibliotekos, filialai	Dokumentų fondas (fiz. vnt.)	Vartotojai	Dokumentų išduotis (fiz. vnt.)	Lankytojai (apsilankymai)	Profesionalūs bibliotekininkai	Bibliotekos, turinčios kompiuterių	
							iš viso	su internetu
<b>Alytaus apskr.</b>								
Alytaus m.	1	90 294	3312	90 752	58 368	21	1	1
Alytaus r.	1	74 934	1512	40 729	9699	7	1	1
Druskininkų sav.	1	122 157	4338	69 046	49 487	14	1	1
Lazdijų r.	1	51 013	1238	26 372	51 670	10	1	1
Varėnos r.	1	63 310	2078	62 307	50 987	22	1	1
<b>Iš viso</b>	<b>5</b>	<b>401 708</b>	<b>12 478</b>	<b>289 206</b>	<b>220 211</b>	<b>74</b>	<b>5</b>	<b>5</b>
<b>Kauno apskr.</b>								
Birštono sav.	1	59 968	1221	22 724	23 190	10	1	1
Jonavos r.	1	55 038	4551	88 688	48 642	18	1	1
Kaišiadorių r.	1	57 218	1967	27 419	17 815	16	1	1
Kauno m.	1	63 922	26 286	99 981	90 777	27	1	1
Kauno r.	1	67 363	2741	59 330	64 042	16	1	1
Kėdainių r.	1	81 877	2500	88 660	43 076	21	1	1
Prienų r.	1	43 475	4045	31 860	20 544	19	1	1
Raseinių r.	1	77 204	2620	69 827	33 448	16	1	1
<b>Iš viso</b>	<b>8</b>	<b>506 065</b>	<b>45 931</b>	<b>488 489</b>	<b>341 534</b>	<b>143</b>	<b>8</b>	<b>8</b>
<b>Klaipėdos apskr.</b>								
Klaipėdos m.	1	94 374	3548	169 375	96 667	28	1	1
Klaipėdos r.	1	57 996	2880	31 417	34 864	21	1	1
Kretingos r.	1	62 188	3571	48 357	119 647	20	1	1
Neringos sav.	1	41 045	738	7386	6660	6	1	1
Palangos m. sav.	1	74 051	4968	124 450	70 282	22	1	1
Skuodo r.	1	52 592	876	30 647	20 687	16	1	1
Šilutės r.	1	64 346	1642	39 870	45 671	24	1	1
<b>Iš viso</b>	<b>7</b>	<b>446 592</b>	<b>18 223</b>	<b>451 502</b>	<b>394 478</b>	<b>137</b>	<b>7</b>	<b>7</b>



Apskritis, savivaldybės	Bibliotekos, filialai	Dokumentų fondas (fiz. vnt.)	Vartotojai	Dokumentų išduotis (fiz. vnt.)	Lankytojai (apsilankymai)	Profesionalūs bibliotekininkai	Bibliotekos, turinčios kompiuterių	
							iš viso	su internetu
<b>Marijampolės apskr.</b>								
Kalvarijos sav.	1	24 939	1776	40 061	40 054	9	1	1
Kazlų Rūdos sav.	1	23 590	839	18 046	14 328	8	1	1
Marijampolės sav.	1	56 762	2850	53 783	66 839	19	1	1
Šakių r.	1	54 564	5450	60 463	54 913	13	1	1
Vilkaviškio r.	1	48 705	1841	27 645	21 174	20	1	1
<b>Iš viso</b>	<b>5</b>	<b>208 560</b>	<b>12 756</b>	<b>199 998</b>	<b>197 308</b>	<b>69</b>	<b>5</b>	<b>5</b>
<b>Panevėžio apskr.</b>								
Biržų r.	1	60 770	1380	32 870	41 838	26	1	1
Kupiškio r.	1	49 696	1189	48 819	19 599	20	1	1
Panevėžio m.	1	38 268	3311	83 277	61 820	19	1	1
Panevėžio r.	1	38 989	996	35 928	11 639	15	1	1
Pasvalio r.	1	90 071	3752	50 566	33 992	21	1	1
Rokiškio r.	1	74 562	2352	70 485	48 833	22	1	1
<b>Iš viso</b>	<b>6</b>	<b>352 356</b>	<b>12 980</b>	<b>321 945</b>	<b>217 721</b>	<b>123</b>	<b>6</b>	<b>6</b>
<b>Šiaulių apskr.</b>								
Akmenės r.	1	70 585	1885	60 780	17 017	14	1	1
Joniškio r.	1	48 706	2875	92 320	45 075	16	1	1
Kelmės r.	1	33 021	1446	30 781	39 139	16	1	1
Pakruojo r.	1	47 297	1644	34 485	35 005	13	1	1
Radviliškio r.	1	94 135	3083	59 467	43 497	26	1	1
Šiaulių m.	1	73 508	2835	71 617	46 882	20	1	1
Šiaulių r.	1	40 564	1634	20 574	17 811	19	1	1
<b>Iš viso</b>	<b>7</b>	<b>407 816</b>	<b>15 402</b>	<b>370 024</b>	<b>244 426</b>	<b>124</b>	<b>7</b>	<b>7</b>
<b>Tauragės apskr.</b>								
Jurbarko r.	1	60 472	1591	29 889	25 585	16	1	1
Pagėgių sav.	1	35 492	286	6458	16 440	7	1	1
Šilalės r.	1	40 436	1368	35 735	32 943	13	1	1

Apskritis, savivaldybės	Bibliotekos, filialai	Dokumentų fondas (fiz. vnt.)	Vartotojai	Dokumentų išduotis (fiz. vnt.)	Lankytojai (apsilankymai)	Profesionalūs bibliotekininkai	Bibliotekos, turinčios kompiuterių	
							iš viso	su internetu
Tauragės r.	1	72 699	6432	57 840	38 612	23	1	1
<b>Iš viso</b>	<b>4</b>	<b>209 099</b>	<b>9677</b>	<b>129 922</b>	<b>113 580</b>	<b>59</b>	<b>4</b>	<b>4</b>
<b>Telšių apskr.</b>								
Mažeikių r.	1	60 171	2745	71 357	55 872	22	1	1
Plungės r.	1	39 855	1580	31 449	41 594	14	1	1
Rietavo sav.	1	32 733	601	15 952	8091	6	1	1
Telšių r.	1	64 041	2424	36 577	25 497	20	1	1
<b>Iš viso</b>	<b>4</b>	<b>196 800</b>	<b>7350</b>	<b>155 335</b>	<b>131 054</b>	<b>62</b>	<b>4</b>	<b>4</b>
<b>Utenos apskr.</b>								
Anykščių r.	1	85 584	2072	50 639	40 652	20	1	1
Ignalinos r.	1	53 808	1700	17 818	30 167	15	1	1
Molėtų r.	1	35 198	1390	36 600	39 850	16	1	1
Utenos r.	1	129 303	2264	100 937	78 235	24	1	1
Visagino sav.	1	58 901	1188	22 253	11 367	10	1	1
Zarasų r.	1	69 619	1542	43 358	48 065	19	1	1
<b>Iš viso</b>	<b>6</b>	<b>432 413</b>	<b>10 156</b>	<b>271 605</b>	<b>248 336</b>	<b>104</b>	<b>6</b>	<b>6</b>
<b>Vilniaus apskr.</b>								
Elektrėnų sav.	1	60 983	3780	35 262	28 263	17	1	1
Šalčininkų r.	1	38 673	1650	25 004	12 117	13	1	1
Širvintų r.	1	27 054	1268	25 471	20 994	13	1	1
Švenčionių r.	1	41 838	1002	27 422	23 690	13	1	1
Trakų r.	1	54 007	5542	65 141	41 443	14	1	1
Ukmergės r.	1	60 270	2991	97 732	75 696	25	1	1
Vilniaus m.	1	73 681	11 387	83 197	153 876	21	1	1
Vilniaus r.	1	37 541	514	7674	5112	15	1	1
<b>Iš viso</b>	<b>8</b>	<b>394 047</b>	<b>28 134</b>	<b>366 903</b>	<b>361 191</b>	<b>131</b>	<b>8</b>	<b>8</b>
<b>Iš viso šalyje</b>	<b>60</b>	<b>3 555 456</b>	<b>173 087</b>	<b>3 044 929</b>	<b>2 469 839</b>	<b>1026</b>	<b>60</b>	<b>60</b>
2021 m.	60	3 576 746	193 858	2 669 951	2 024 771	997	60	60
<b>Skirtumas (+, -)</b>	<b>0</b>	<b>-21 290</b>	<b>-20 771</b>	<b>374 978</b>	<b>445 068</b>	<b>29</b>	<b>0</b>	<b>0</b>

## 2022 m. pagrindiniai savivaldybių viešųjų bibliotekų miesto filialų veiklos rodikliai

Apskritis, savivaldybės	Bibliotekos, filialai	Dokumentų fondas (fiz. vnt.)	Vartotojai	Dokumentų išduotis (fiz. vnt.)	Lankytojai (apsilankymai)	Profesionalūs bibliotekininkai	Bibliotekos, turinčios kompiuterių	
							iš viso	su internetu
<b>Alytaus apskr.</b>								
Alytaus m.	3	59 900	1288	51 393	31 129	4	3	3
Alytaus r.	2	42 852	476	11 772	11 119	3	2	2
Druskininkų sav.	1	20 251	686	16 312	6954	1	1	1
Lazdijų r.	1	13 746	523	11 238	14 422	2	1	1
<b>Iš viso</b>	<b>7</b>	<b>136 749</b>	<b>2973</b>	<b>90 715</b>	<b>63 624</b>	<b>10</b>	<b>7</b>	<b>7</b>
<b>Kauno apskr.</b>								
Birštono sav.	1	5100	299	6959	5256	1	1	1
Jonavos r.	1	22 141	1081	30 545	23 708	4	1	1
Kaišiadorių r.	1	14 349	509	7494	6097	2	1	1
Kauno m.	18	240 986	0*	594 376	412 690	52	18	18
Kauno r.	4	32 916	1262	21 832	22 750	6	4	4
Kėdainių r.	2	35 613	1802	90 831	32 127	4	2	2
Prienų r.	1	10 296	327	4382	3757	2	1	1
Raseinių r.	1	12 771	630	15 909	10 188	2	1	1
<b>Iš viso</b>	<b>29</b>	<b>374 172</b>	<b>5910</b>	<b>772 328</b>	<b>516 573</b>	<b>73</b>	<b>29</b>	<b>29</b>
<b>Klaipėdos apskr.</b>								
Klaipėdos m.	10	197 512	10 119	349 849	216 808	28	10	10
Klaipėdos r.	1	16 909	657	15 967	9392	2	1	1
Kretingos r.	1	15 780	306	16 568	6983	2	1	1
Neringos sav.	2	48 916	669	12 362	9425	3	2	2
Skuodo r.	1	4379	80	6269	3316	1	1	1
<b>Iš viso</b>	<b>15</b>	<b>283 496</b>	<b>11 831</b>	<b>401 015</b>	<b>245 924</b>	<b>36</b>	<b>15</b>	<b>15</b>
<b>Marijampolės apskr.</b>								
Marijampolės sav.	1	17 678	1566	32 673	36 944	4	1	1
Šakių r.	2	19 096	799	11 579	6652	3	2	2

Apskritis, savivaldybės	Bibliotekos, filialai	Dokumentų fondas (fiz. vnt.)	Vartotojai	Dokumentų išduotis (fiz. vnt.)	Lankytojai (apsilankymai)	Profesionalūs bibliotekininkai	Bibliotekos, turinčios kompiuterių	
							iš viso	su internetu
Vilkaviškio r.	2	39 192	1668	38 499	19 944	5	2	2
<b>Iš viso</b>	<b>5</b>	<b>75 966</b>	<b>4033</b>	<b>82 751</b>	<b>63 540</b>	<b>12</b>	<b>5</b>	<b>5</b>
<b>Panevėžio apskr.</b>								
Biržų r.	1	10 839	208	11 012	6302	2	1	1
Kupiškio r.	1	15 065	493	7508	3000	2	1	1
Panevėžio m.	2	32 967	1610	41 920	22 153	8	2	2
Panevėžio r.	1	14 503	284	41 620	4793	2	1	1
Pasvalio r.	1	14 312	0*	17 664	14 735	2	1	1
Rokiškio r.	3	39 521	961	43 828	25 987	5	3	3
<b>Iš viso</b>	<b>9</b>	<b>127 207</b>	<b>3556</b>	<b>163 552</b>	<b>76 970</b>	<b>21</b>	<b>9</b>	<b>9</b>
<b>Šiaulių apskr.</b>								
Akmenės r.	2	37 074	1293	20 739	8314	4	2	2
Joniškio r.	1	13 613	525	21 136	10 293	2	1	1
Kelmės r.	2	19 777	855	14 174	18 242	4	2	2
Pakruojo r.	1	12 361	233	11 133	6949	2	1	1
Radviliškio r.	1	20 183	612	11 020	18 440	2	1	1
Šiaulių m.	5	110 553	1945	77 058	60 325	12	5	5
Šiaulių r.	0	0	0	0	0	0	0	0
<b>Iš viso</b>	<b>12</b>	<b>213 561</b>	<b>5463</b>	<b>155 260</b>	<b>122 563</b>	<b>26</b>	<b>12</b>	<b>12</b>
<b>Tauragės apskr.</b>								
Jurbarko r.	1	10 204	121	4216	3340	1	1	1
Tauragės r.	2	26 518	0*	8181	10 801	4	2	2
<b>Iš viso</b>	<b>3</b>	<b>36 722</b>	<b>121</b>	<b>12 397</b>	<b>14 141</b>	<b>5</b>	<b>3</b>	<b>3</b>
<b>Telšių apskr.</b>								
Mažeikių r.	4	36 902	1589	31 881	22 520	8	4	4
Plungės r.	1	14 053	738	18 884	22 579	2	1	1
Telšių r.	2	29 689	999	29 244	14 916	4	2	2
<b>Iš viso</b>	<b>7</b>	<b>80 644</b>	<b>3326</b>	<b>80 009</b>	<b>60 015</b>	<b>14</b>	<b>7</b>	<b>7</b>

Apskritis, savivaldybės	Bibliotekos, filialai	Dokumentų fondas (fiz. vnt.)	Vartotojai	Dokumentų išduotis (fiz. vnt.)	Lankytojai (apsilankymai)	Profesionalūs bibliotekininkai	Bibliotekos, turinčios kompiuterių	
							iš viso	su internetu
<b>Utenos apskr.</b>								
Anykščių r.	2	18 417	752	19 456	12 041	5	2	2
Ignalinos r.	1	9815	74	2436	2490	2	1	1
Utenos r.	2	45 689	734	41 863	30 564	6	2	2
Visagino sav.	1	45 504	407	10 159	11 287	5	1	1
Zarasų r.	3	29 057	1302	32 302	19 244	6	3	3
<b>Iš viso</b>	<b>9</b>	<b>148 482</b>	<b>3269</b>	<b>106 216</b>	<b>75 626</b>	<b>24</b>	<b>9</b>	<b>9</b>
<b>Vilniaus apskr.</b>								
Elektrėnų sav.	1	24 987	0*	7924	8961	3	1	1
Šalčininkų r.	2	36 366	1310	32 590	21 092	6	2	2
Švenčionių r.	2	41 123	2434	55 597	22 279	6	2	2
Trakų r.	2	56 020	0*	101 984	56 769	8	2	2
Vilniaus m.	14	332 602	18 255	621 379	466 695	70	14	14
Vilniaus r.	1	19 212	556	11 663	6090	2	1	1
<b>Iš viso</b>	<b>22</b>	<b>510 310</b>	<b>22 555</b>	<b>831 137</b>	<b>581 886</b>	<b>95</b>	<b>22</b>	<b>22</b>
<b>Iš viso šalyje</b>	<b>118</b>	<b>1 987 309</b>	<b>63 037</b>	<b>2 695 380</b>	<b>1 820 862</b>	<b>316</b>	<b>118</b>	<b>118</b>
2021 m.	122	2 080 555	82 091	2 503 162	1 722 767	327	122	122
<b>Skirtumas (+, -)</b>	<b>-4</b>	<b>-93 246</b>	<b>-19 054</b>	<b>192 218</b>	<b>98 095</b>	<b>-11</b>	<b>-4</b>	<b>-4</b>

\* Rodiklis nepateiktas dėl problemų, susijusių su LIBIS bibliotekų duomenų perkėlimu į atnaujintą sistemą

## 2022 m. pagrindiniai savivaldybių viešųjų bibliotekų kaimo filialų veiklos rodikliai

Apskritis, savivaldybės	Bibliotekų filialai	Dokumentų fondas (fiz. vnt.)	Vartotojai	Dokumentų išduotis (fiz. vnt.)	Lankytojai (apsilankymai)	Profesionalūs bibliotekininkai	Bibliotekos, turinčios kompiuterių	
							iš viso	su internetu
<b>Alytaus apskr.</b>								
Alytaus m.	0	0	0	0	0	0	0	0
Alytaus r.	31	181 842	3296	89 781	58 304	33	31	31
Druskininkų sav.	2	23 707	710	27 134	24 674	4	2	2
Lazdijų r.	20	91 132	2975	49 863	61 890	18	20	20
Varėnos r.	19	78 682	2172	51 329	34 793	19	19	19
<b>Iš viso</b>	<b>72</b>	<b>375 363</b>	<b>9153</b>	<b>218 107</b>	<b>179 661</b>	<b>74</b>	<b>72</b>	<b>72</b>
<b>Kauno apskr.</b>								
Birštono sav.	2	7402	266	4550	2320	2	2	2
Jonavos r.	15	92 266	3810	104 578	54 850	17	15	15
Kaišiadorių r.	22	93 852	2891	45 985	45 459	20	22	22
Kauno m.	0	0	0	0	0	0	0	0
Kauno r.	26	163 508	8739	164 610	126 117	30	26	26
Kėdainių r.	37	206 697	7051	189 071	111 961	37	37	37
Prienų r.	17	96 289	3298	64 865	34 014	19	17	17
Raseinių r.	22	100 181	3244	79 347	57 031	22	22	22
<b>Iš viso</b>	<b>141</b>	<b>760 195</b>	<b>29 299</b>	<b>653 006</b>	<b>431 752</b>	<b>147</b>	<b>141</b>	<b>141</b>
<b>Klaipėdos apskr.</b>								
Klaipėdos m.	0	0	0	0	0	0	0	0
Klaipėdos r.	22	152 538	6857	163 993	116 649	24	22	22
Kretingos r.	18	130 234	1770	78 244	59 089	20	18	18
Neringos sav.	0	0	0	0	0	0	0	0
Palangos m. sav.	0	0	0	0	0	0	0	0
Skuodo r.	13	91 715	1241	68 665	30 475	15	13	13
Šilutės r.	21	175 122	4260	114 260	101 670	31	21	21
<b>Iš viso</b>	<b>74</b>	<b>549 609</b>	<b>14 128</b>	<b>425 162</b>	<b>307 883</b>	<b>90</b>	<b>74</b>	<b>74</b>

Apskritis, savivaldybės	Bibliotekų filialai	Dokumentų fondas (fiz. vnt.)	Vartotojai	Dokumentų išduotis (fiz. vnt.)	Lankytojai (apsilankymai)	Profesionalūs bibliotekininkai	Bibliotekos, turinčios kompiuterių	
							iš viso	su internetu
<b>Marijampolės apskr.</b>								
Kalvarijos sav.	10	54 401	1837	52 079	33 199	10	10	10
Kazlų Rūdos sav.	10	52 877	1696	29 826	20 272	10	10	10
Marijampolės sav.	21	103 882	4152	106 472	61 193	22	21	21
Šakių r.	15	89 930	1611	28 710	27 481	15	15	15
Vilkaviškio r.	23	145 683	3789	66 831	56 172	23	23	23
<b>Iš viso</b>	<b>79</b>	<b>446 773</b>	<b>13 085</b>	<b>283 918</b>	<b>198 317</b>	<b>80</b>	<b>79</b>	<b>79</b>
<b>Panevėžio apskr.</b>								
Biržų r.	19	94 691	1675	35 517	25 940	14	19	19
Kupiškio r.	15	120 789	2188	59 383	32 814	15	15	15
Panevėžio m.	0	0	0	0	0	0	0	0
Panevėžio r.	34	158 678	3466	209 696	71 221	34	34	34
Pasvalio r.	31	144 183	0*	104 582	115 285	27	31	31
Rokiškio r.	34	181 687	6096	299 506	114 972	34	34	34
<b>Iš viso</b>	<b>133</b>	<b>700 028</b>	<b>13 425</b>	<b>708 684</b>	<b>360 232</b>	<b>124</b>	<b>133</b>	<b>133</b>
<b>Šiaulių apskr.</b>								
Akmenės r.	11	72 709	1678	26 473	14 746	12	11	11
Joniškio r.	16	88 699	2298	74 338	39 895	17	16	16
Kelmės r.	15	63 302	2047	41 203	56 353	15	15	15
Pakruojo r.	22	103 545	2409	86 609	67 021	21	22	22
Radviliškio r.	24	147 549	5232	103 013	244 708	25	24	24
Šiaulių m.	0	0	0	0	0	0	0	0
Šiaulių r.	24	158 519	4913	111 039	56 992	24	24	24
<b>Iš viso</b>	<b>112</b>	<b>634 323</b>	<b>18 577</b>	<b>442 675</b>	<b>479 715</b>	<b>114</b>	<b>112</b>	<b>112</b>
<b>Tauragės apskr.</b>								
Jurbarko r.	23	137 575	2151	80 692	57 508	24	23	23
Pagėgių sav.	8	63 530	1061	25 780	11 414	8	8	8
Šilalės r.	23	142 555	2883	64 893	37 233	23	23	23

Apskritis, savivaldybės	Bibliotekų filialai	Dokumentų fondas (fiz. vnt.)	Vartotojai	Dokumentų išduotis (fiz. vnt.)	Lankytojai (apsilankymai)	Profesionalūs bibliotekininkai	Bibliotekos, turinčios kompiuterių	
							iš viso	su internetu
Tauragės r.	24	135 351	0*	70 974	72 055	23	24	24
<b>Iš viso</b>	<b>78</b>	<b>479 011</b>	<b>6095</b>	<b>242 339</b>	<b>178 210</b>	<b>78</b>	<b>78</b>	<b>78</b>
<b>Telšių apskr.</b>								
Mažeikių r.	20	101 415	2309	53 907	56 661	20	20	20
Plungės r.	15	85 015	2394	53 102	51 232	15	15	15
Rietavo sav.	6	33 063	543	13 572	7239	6	6	6
Telšių r.	26	148 449	3149	73 798	58 941	25	26	26
<b>Iš viso</b>	<b>67</b>	<b>367 942</b>	<b>8395</b>	<b>194 379</b>	<b>174 073</b>	<b>66</b>	<b>67</b>	<b>67</b>
<b>Utenos apskr.</b>								
Anykščių r.	21	94 336	3452	95 358	56 338	19	21	21
Ignalinos r.	19	92 903	1738	54 897	40 170	21	19	19
Molėtų r.	24	101 334	3157	91 919	84 826	24	24	24
Utenos r.	20	87 585	1626	47 051	34 758	21	20	20
Visagino sav.	0	0	0	0	0	0	0	0
Zarasų r.	13	69 361	1980	79 677	32 185	13	13	13
<b>Iš viso</b>	<b>97</b>	<b>445 519</b>	<b>11 953</b>	<b>368 902</b>	<b>248 277</b>	<b>98</b>	<b>97</b>	<b>97</b>
<b>Vilniaus apskr.</b>								
Elektrėnų sav.	10	87 447	0*	44 206	30 796	10	10	10
Šalčininkų r.	22	149 965	4195	61 519	41 900	23	22	22
Širvintų r.	18	51 843	1275	33 502	17 958	15	18	18
Švenčionių r.	13	60 796	1898	34 732	23 533	10	13	13
Trakų r.	13	91 925	0*	77 668	47 289	13	13	13
Ukmergės r.	27	110 466	3181	70 582	98 453	28	27	27
Vilniaus m.	0	0	0	0	0	0	0	0
Vilniaus r.	40	316 039	6359	74 680	40 972	39	40	40
<b>Iš viso</b>	<b>143</b>	<b>868 481</b>	<b>16 908</b>	<b>396 889</b>	<b>300 901</b>	<b>138</b>	<b>143</b>	<b>143</b>
<b>Iš viso šalyje</b>	<b>996</b>	<b>5 627 244</b>	<b>141 018</b>	<b>3 934 061</b>	<b>2 859 021</b>	<b>1009</b>	<b>996</b>	<b>996</b>
2021 m.	1009	5 755 225	138 845	3 794 189	2 489 806	1022	1009	1009
<b>Skirtumas (+, -)</b>	<b>-13</b>	<b>-127 981</b>	<b>2173</b>	<b>139 872</b>	<b>369 215</b>	<b>-13</b>	<b>-13</b>	<b>-13</b>

\* Rodiklis nepateiktas dėl problemų, susijusių su LIBIS bibliotekų duomenų perkėlimu į atnaujintą sistemą



## 2022 m. pagrindiniai savivaldybių viešųjų bibliotekų vaikų filialų veiklos rodikliai

Apskritis, savivaldybės	Bibliotekos, filialai	Dokumentų fondas (fiz. vnt.)	Vartotojai	Dokumentų išduotis (fiz. vnt.)	Lankytojai (apsilankymai)	Profesionalūs bibliotekininkai	Bibliotekos, turinčios kompiuterių	
							iš viso	su internetu
Alytaus apskr.	0	0	0	0	0	0	0	0
Kauno apskr.	0	0	0	0	0	0	0	0
<b>Klaipėdos apskr.</b>								
Klaipėdos m.	1	12 502	1261	21 764	11 924	2	1	1
Marijampolės apskr.	0	0	0	0	0	0	0	0
<b>Panevėžio apskr.</b>								
Panevėžio m.	4	54 940	4457	100 619	62 769	13	4	4
<b>Šiaulių apskr.</b>								
Šiaulių m.	2	41 174	1473	58 061	31 542	6	2	2
Tauragės apskr.	0	0	0	0	0	0	0	0
Telšių apskr.	0	0	0	0	0	0	0	0
Utenos apskr.	0	0	0	0	0	0	0	0
<b>Vilniaus apskr.</b>								
Vilniaus m.	1	15 863	1399	47 574	39 691	5	1	1
Vilniaus r.	1	11 518	432	5495	2954	2	1	1
Iš viso	2	27 381	1831	53 069	42 645	7	2	2
<b>Iš viso šalyje</b>	<b>9</b>	<b>135 997</b>	<b>9022</b>	<b>233 513</b>	<b>148 880</b>	<b>28</b>	<b>9</b>	<b>9</b>
2021 m.	9	137 832	8999	204 723	121 431	30	9	9
<b>Skirtumas (+, -)</b>	<b>0</b>	<b>-1835</b>	<b>23</b>	<b>28 790</b>	<b>27 449</b>	<b>-2</b>	<b>0</b>	<b>0</b>

## 2022 m. pagrindiniai savivaldybių viešųjų bibliotekų kaimo filialų (veikiančių kartu su mokyklų bibliotekomis) veiklos rodikliai

Apskritis, savivaldybės	Bibliotekų filialai	Dokumentų fondas (fiz. vnt.)	Vartotojai	Dokumentų išduotis (fiz. vnt.)	Lankytojai (apsilankymai)	Profesionalūs bibliotekininkai	Bibliotekos, turinčios kompiuterių	
							iš viso	su internetu
<b>Alytaus apskr.</b>								
Alytaus m.	0	0	0	0	0	0	0	0
Alytaus r.	7	86 938	1302	34 318	33 229	10	7	7
Druskininkų sav.	0	0	0	0	0	0	0	0
Lazdijų r.	0	0	0	0	0	0	0	0
Varėnos r.	0	0	0	0	0	0	0	0
<b>Iš viso</b>	<b>7</b>	<b>86 938</b>	<b>1302</b>	<b>34 318</b>	<b>33 229</b>	<b>10</b>	<b>7</b>	<b>7</b>
<b>Kauno apskr.</b>								
Birštono sav.	0	0	0	0	0	0	0	0
Jonavos r.	0	0	0	0	0	0	0	0
Kaišiadorių r.	0	0	0	0	0	0	0	0
Kauno m.	0	0	0	0	0	0	0	0
Kauno r.	0	0	0	0	0	0	0	0
Kėdainių r.	0	0	0	0	0	0	0	0
Prienų r.	0	0	0	0	0	0	0	0
Raseinių r.	0	0	0	0	0	0	0	0
<b>Iš viso</b>	<b>0</b>	<b>0</b>	<b>0</b>	<b>0</b>	<b>0</b>	<b>0</b>	<b>0</b>	<b>0</b>
<b>Klaipėdos apskr.</b>								
Klaipėdos m.	0	0	0	0	0	0	0	0
Klaipėdos r.	0	0	0	0	0	0	0	0
Kretingos r.	0	0	0	0	0	0	0	0
Neringos sav.	0	0	0	0	0	0	0	0
Palangos m. sav.	0	0	0	0	0	0	0	0
Skuodo r.	0	0	0	0	0	0	0	0
Šilutės r.	9	88 061	2337	61 831	67 609	16	9	9
<b>Iš viso</b>	<b>9</b>	<b>88 061</b>	<b>2337</b>	<b>61 831</b>	<b>67 609</b>	<b>16</b>	<b>9</b>	<b>9</b>

Apskritis, savivaldybės	Bibliotekų filialai	Dokumentų fondas (fiz. vnt.)	Vartotojai	Dokumentų išduotis (fiz. vnt.)	Lankytojai (apsilankymai)	Profesionalūs bibliotekininkai	Bibliotekos, turinčios kompiuterių	
							iš viso	su internetu
<b>Marijampolės apskr.</b>								
Kalvarijos sav.	0	0	0	0	0	0	0	0
Kazlų Rūdos sav.	0	0	0	0	0	0	0	0
Marijampolės sav.	1	5590	179	3705	2474	1	1	1
Šakių r.	0	0	0	0	0	0	0	0
Vilkaviškio r.	0	0	0	0	0	0	0	0
<b>Iš viso</b>	<b>1</b>	<b>5590</b>	<b>179</b>	<b>3705</b>	<b>2474</b>	<b>1</b>	<b>1</b>	<b>1</b>
<b>Panevėžio apskr.</b>								
Biržų r.	0	0	0	0	0	0	0	0
Kupiškio r.	6	59 920	825	22 301	16 420	5	6	6
Panevėžio m.	0	0	0	0	0	0	0	0
Panevėžio r.	0	0	0	0	0	0	0	0
Pasvalio r.	0	0	0	0	0	0	0	0
Rokiškio r.	2	20 553	413	23 325	8636	2	2	2
<b>Iš viso</b>	<b>8</b>	<b>80 473</b>	<b>1238</b>	<b>45 626</b>	<b>25 056</b>	<b>7</b>	<b>8</b>	<b>8</b>
<b>Šiaulių apskr.</b>								
Akmenės r.	0	0	0	0	0	0	0	0
Joniškio r.	0	0	0	0	0	0	0	0
Kelmės r.	2	8110	213	4246	5289	2	2	2
Pakruojo r.	0	0	0	0	0	0	0	0
Radviliškio r.	0	0	0	0	0	0	0	0
Šiaulių m.	0	0	0	0	0	0	0	0
Šiaulių r.	0	0	0	0	0	0	0	0
<b>Iš viso</b>	<b>2</b>	<b>8110</b>	<b>213</b>	<b>4246</b>	<b>5289</b>	<b>2</b>	<b>2</b>	<b>2</b>
<b>Tauragės apskr.</b>								
Jurbarko r.	1	16 274	221	11 154	6765	2	1	1
Pagėgių sav.	2	15 587	326	3514	1400	2	2	2
Šilalės r.	0	0	0	0	0	0	0	0

Apskritis, savivaldybės	Bibliotekų filialai	Dokumentų fondas (fiz. vnt.)	Vartotojai	Dokumentų išduotis (fiz. vnt.)	Lankytojai (apsilankymai)	Profesionalūs bibliotekininkai	Bibliotekos, turinčios kompiuterių	
							iš viso	su internetu
Tauragės r.	0	0	0	0	0	0	0	0
<b>Iš viso</b>	<b>3</b>	<b>31 861</b>	<b>547</b>	<b>14 668</b>	<b>8165</b>	<b>4</b>	<b>3</b>	<b>3</b>
<b>Telšių apskr.</b>								
Mažeikių r.	0	0	0	0	0	0	0	0
Plungės r.	1	10 635	181	4636	5280	1	1	1
Rietavo sav.	0	0	0	0	0	0	0	0
Telšių r.	0	0	0	0	0	0	0	0
<b>Iš viso</b>	<b>1</b>	<b>10 635</b>	<b>181</b>	<b>4636</b>	<b>5280</b>	<b>1</b>	<b>1</b>	<b>1</b>
<b>Utenos apskr.</b>								
Anykščių r.	0	0	0	0	0	0	0	0
Ignalinos r.	0	0	0	0	0	0	0	0
Molėtų r.	5	32 258	1073	31 646	33 717	5	5	5
Utenos r.	5	38 770	618	15 267	15 964	6	5	5
Visagino sav.	0	0	0	0	0	0	0	0
Zarasų r.	1	18 460	778	19 809	12 493	3	1	1
<b>Iš viso</b>	<b>11</b>	<b>89 488</b>	<b>2469</b>	<b>66 722</b>	<b>62 174</b>	<b>14</b>	<b>11</b>	<b>11</b>
<b>Vilniaus apskr.</b>								
Elektrėnų sav.	0	0	0	0	0	0	0	0
Šalčininkų r.	0	0	0	0	0	0	0	0
Širvintų r.	0	0	0	0	0	0	0	0
Švenčionių r.	0	0	0	0	0	0	0	0
Trakų r.	1	6917	0*	2071	1912	1	1	1
Ukmergės r.	2	16 023	298	4645	5506	2	2	2
Vilniaus m.	0	0	0	0	0	0	0	0
Vilniaus r.	0	0	0	0	0	0	0	0
<b>Iš viso</b>	<b>3</b>	<b>22 940</b>	<b>298</b>	<b>6716</b>	<b>7418</b>	<b>3</b>	<b>3</b>	<b>3</b>
<b>Iš viso šalyje</b>	<b>45</b>	<b>424 096</b>	<b>8764</b>	<b>242 468</b>	<b>216 694</b>	<b>58</b>	<b>45</b>	<b>45</b>
2021 m.	45	427 779	7102	233 620	193 015	57	45	45
<b>Skirtumas (+, -)</b>	<b>0</b>	<b>-3683</b>	<b>1662</b>	<b>8848</b>	<b>23 679</b>	<b>1</b>	<b>0</b>	<b>0</b>

## 2022 m. muziejų ir kitų kultūros įstaigų bibliotekų veiklos rodikliai

	Bibliotekos	Dokumentų fondas (fiz. vnt.)	Vartotojai	Dokumentų išduotis (fiz. vnt.)	Lankytojai (apsilankymai)	Profesionalūs bibliotekininkai	Bibliotekos, turinčios kompiuterių	
							iš viso	su internetu
Kultūros įstaigų (centrų, archyvų) bibliotekos	1	9076	221	6812	3826	1	1	1
2021 m.	1	8857	230	7506	3539	1	1	1
<b>Skirtumas (+, -)</b>	<b>0</b>	<b>219</b>	<b>-9</b>	<b>-694</b>	<b>287</b>	<b>0</b>	<b>0</b>	<b>0</b>
Muziejų	16	544 510	815	4244	6332	16	14	14
2021 m.	16	499 667	728	4065	4218	18	14	14
<b>Skirtumas (+, -)</b>	<b>0</b>	<b>44 843</b>	<b>87</b>	<b>179</b>	<b>2114</b>	<b>-2</b>	<b>0</b>	<b>0</b>

## 2022 m. specialiųjų bibliotekų veiklos rodikliai

	Bibliotekos	Dokumentų fondas (fiz. vnt.)	Vartotojai	Dokumentų išduotis (fiz. vnt.)	Lankytojai (apsilankymai)	Profesionalūs bibliotekininkai	Bibliotekos, turinčios kompiuterių	
							iš viso	su internetu
Krašto apsaugos ministerijai pavaldžios bibliotekos	6	107 219	1460	14 894	5592	3	6	6
2021 m.	6	109 642	1794	18 001	7793	5	6	6
<b>Skirtumas (+, -)</b>	<b>0</b>	<b>-2423</b>	<b>-334</b>	<b>-3107</b>	<b>-2201</b>	<b>-2</b>	<b>0</b>	<b>0</b>
Valdymo institucijų	1	6127	129	711	0	1	1	1
2021 m.	1	6123	134	746	0	1	1	1
<b>Skirtumas (+, -)</b>	<b>0</b>	<b>4</b>	<b>-5</b>	<b>-35</b>	<b>0</b>	<b>0</b>	<b>0</b>	<b>0</b>
Techninės bibliotekos	2	19 086	438	395	0	1	2	2
2021 m.	2	52 306	480	430	1020	2	2	2
<b>Skirtumas (+, -)</b>	<b>0</b>	<b>-33 220</b>	<b>-42</b>	<b>-35</b>	<b>-1020</b>	<b>-1</b>	<b>0</b>	<b>0</b>
Lietuvos medicinos biblioteka	1	545 197	832	10 669	8124	25	1	1
Sveikatos priežiūros įstaigų	4	52 656	1221	33 456	7456	6	5	5
<b>Iš viso</b>	<b>5</b>	<b>597 853</b>	<b>2053</b>	<b>44 125</b>	<b>15 580</b>	<b>31</b>	<b>6</b>	<b>6</b>

	Bibliotekos	Dokumentų fondas (fiz. vnt.)	Vartotojai	Dokumentų išduotis (fiz. vnt.)	Lankytojai (apsilankymai)	Profesionalūs bibliotekininkai	Bibliotekos, turinčios kompiuterių	
							Iš viso	su internetu
2021 m.	6	612 999	2621	48 967	13 601	31	6	6
<b>Skirtumas (+, -)</b>	<b>-1</b>	<b>-15 146</b>	<b>-568</b>	<b>-4842</b>	<b>1979</b>	<b>0</b>	<b>0</b>	<b>0</b>
Žemės ūkio bibliotekos	1	296 350	223	452	299	2	1	1
2021 m.	1	295 872	214	457	299	2	1	1
<b>Skirtumas (+, -)</b>	<b>0</b>	<b>478</b>	<b>9</b>	<b>-5</b>	<b>0</b>	<b>0</b>	<b>0</b>	<b>0</b>
<b>Iš viso 2022 m.</b>	<b>15</b>	<b>1 026 635</b>	<b>4303</b>	<b>60 577</b>	<b>21 471</b>	<b>38</b>	<b>16</b>	<b>16</b>
2021 m.	16	1 076 942	5243	68 601	22 713	41	16	16
<b>Skirtumas (+, -)</b>	<b>-1</b>	<b>-50 307</b>	<b>-940</b>	<b>-8024</b>	<b>-1242</b>	<b>-3</b>	<b>0</b>	<b>0</b>

## 2022 m. Lietuvos mokslų akademijos Vrublevskių ir Lietuvos mokslo institutų bibliotekų pagrindiniai rodikliai

	Bibliotekos	Dokumentų fondas (fiz. vnt.)	Vartotojai	Dokumentų išduotis (fiz. vnt.)	Lankytojai (apsilankymai)	Profesionalūs bibliotekininkai	Bibliotekos, turinčios kompiuterių	
							Iš viso	su internetu
Lietuvos mokslų akademijos Vrublevskių biblioteka	1	3 701 827	9012	64 147	26 516	96	1	1
2021 m.	1	3 720 746	9530	57 684	21 802	96	1	1
<b>Skirtumas</b>	<b>0</b>	<b>-18 919</b>	<b>-518</b>	<b>6463</b>	<b>4714</b>	<b>0</b>	<b>0</b>	<b>0</b>
Lietuvos mokslo institutų	3	626 118	197	4087	1037	10	3	3
2021 m.	3	626 091	233	9443	1142	9	3	3
<b>Skirtumas</b>	<b>0</b>	<b>27</b>	<b>-36</b>	<b>-5356</b>	<b>-105</b>	<b>1</b>	<b>0</b>	<b>0</b>
<b>Iš viso (LMAVB + LMIB)</b>	<b>4</b>	<b>4 327 945</b>	<b>9209</b>	<b>68 234</b>	<b>27 553</b>	<b>106</b>	<b>4</b>	<b>4</b>
2021 m.	4	4 346 837	9763	67 127	22 944	105	4	4
<b>Skirtumas</b>	<b>0</b>	<b>-18 892</b>	<b>-554</b>	<b>1107</b>	<b>4609</b>	<b>1</b>	<b>0</b>	<b>0</b>

## 2022 m. aukštųjų mokyklų (valstybinių, nevalstybinių, universitetų, kolegijų) bibliotekų pagrindiniai rodikliai

	Bibliotekos	Dokumentų fondas (fiz. vnt.)	Vartotojai	Dokumentų išduotis (fiz. vnt.)	Lankytojai (apsilankymai)	Profesionalūs bibliotekininkai	Kompiuteriai vartotojams	iš jų su interneto prieiga
Valstybiniai universitetai	11	9 108 777	111 873	666 072	1 448 648	342	1594	1584
Valstybinės kolegijos	12	795 128	26 395	224 691	266 661	59	543	526
<b>Iš viso</b>	<b>23</b>	<b>9 903 905</b>	<b>138 268</b>	<b>890 763</b>	<b>1 715 309</b>	<b>401</b>	<b>2137</b>	<b>2110</b>
2021 m.	23	10 050 626	139 520	936 708	841 800	419	2028	1494
<b>Skirtumas (+, -)</b>	<b>0</b>	<b>-146 721</b>	<b>-1252</b>	<b>-45 945</b>	<b>873 509</b>	<b>-18</b>	<b>109</b>	<b>616</b>
Nevalstybinės aukštosios	5	171 871	3855	32 558	31 775	8	65	65
Nevalstybinės kolegijos	6	64 571	3982	4796	10 843	9	71	71
<b>Iš viso</b>	<b>11</b>	<b>236 442</b>	<b>7837</b>	<b>37 354</b>	<b>42 618</b>	<b>17</b>	<b>136</b>	<b>136</b>
2021 m.	12	259 300	10 381	34 187	33 208	22	177	130
<b>Skirtumas (+, -)</b>	<b>-1</b>	<b>-22 858</b>	<b>-2544</b>	<b>3167</b>	<b>9410</b>	<b>-5</b>	<b>-41</b>	<b>6</b>
Universitetai (valstybiniai ir nevalstybiniai)	16	9 280 648	115 728	698 630	1 480 423	350	1659	1649
Kolegijos (valstybinės ir nevalstybinės)	18	859 699	30 377	229 487	277 504	68	614	597
<b>Iš viso</b>	<b>34</b>	<b>10 140 347</b>	<b>146 105</b>	<b>928 117</b>	<b>1 757 927</b>	<b>418</b>	<b>2273</b>	<b>2246</b>
2021 m.	35	10 309 926	149 901	970 895	875 008	441	2205	1624
<b>Skirtumas (+, -)</b>	<b>-1</b>	<b>-169 579</b>	<b>-3796</b>	<b>-42 778</b>	<b>882 919</b>	<b>-23</b>	<b>68</b>	<b>622</b>

## 2022 m. profesinių mokyklų bibliotekų pagrindiniai veiklos rodikliai

Apskritis, savivaldybės	Bibliotekos, filialai	Dokumentų fondas (fiz. vnt.)	Vartotojai	Dokumentų išduotis (fiz. vnt.)	Lankytojai (apsilankymai)	Profesionalūs bibliotekininkai	Bibliotekos, turinčios kompiuterių	
							iš viso	su internetu
<b>Alytaus apskritis</b>								
Alytaus m.	2	107 640	404	8343	4721	4	2	2
Alytaus r.	1	7514	119	2768	2370	1	1	1

Apskritis, savivaldybės	Bibliotekos, filialai	Dokumentų fondas (fiz. vnt.)	Vartotojai	Dokumentų išduotis (fiz. vnt.)	Lankytojai (apsilankymai)	Profesionalūs bibliotekininkai	Bibliotekos, turinčios kompiuterių	
							iš viso	su internetu
Druskininkų sav.	0	0	0	0	0	0	0	0
Lazdijų r.	1	11 346	352	2734	1262	1	1	1
Varėnos r.	1	15 421	249	1097	1910	1	1	1
<b>Iš viso</b>	<b>5</b>	<b>141 921</b>	<b>1124</b>	<b>14 942</b>	<b>10 263</b>	<b>7</b>	<b>5</b>	<b>5</b>
<b>Kauno apskritis</b>								
Birštono sav.	0	0	0	0	0	0	0	0
Jonavos r.	1	8319	320	1563	3639	1	1	1
Kaišiadorių r.	1	10 724	108	1251	668	1	1	1
Kauno m.	5	145 174	8501	48 223	31 869	12	5	5
Kauno r.	1	4011	161	1776	1673	1	1	1
Kėdainių r.	1	6234	305	4882	8294	1	1	1
Prienų r.	0	0	0	0	0	0	0	0
Raseinių r.	1	2921	405	585	1015	0	1	1
<b>Iš viso</b>	<b>10</b>	<b>177 383</b>	<b>9800</b>	<b>58 280</b>	<b>47 158</b>	<b>16</b>	<b>10</b>	<b>10</b>
<b>Klaipėdos apskritis</b>								
Klaipėdos m.	4	73 978	2719	12 586	19 170	5	4	4
Klaipėdos r.	0	0	0	0	0	0	0	0
Kretingos r.	1	9984	140	2484	2695	0	1	1
Neringos sav.	0	0	0	0	0	0	0	0
Palangos m. sav.	0	0	0	0	0	0	0	0
Skuodo r.	0	0	0	0	0	0	0	0
Šilutės r.	1	12 152	402	2345	5405	2	1	1
<b>Iš viso</b>	<b>6</b>	<b>96 114</b>	<b>3261</b>	<b>17 415</b>	<b>27 270</b>	<b>7</b>	<b>6</b>	<b>6</b>
<b>Marijampolės apskritis</b>								
Kalvarijos sav.	0	0	0	0	0	0	0	0
Kazlų Rūdos sav.	0	0	0	0	0	0	0	0
Marijampolės sav.	1	31 927	681	3338	3459	2	1	1
Šakių r.	0	0	0	0	0	0	0	0



Apskritis, savivaldybės	Bibliotekos, filialai	Dokumentų fondas (fiz. vnt.)	Vartotojai	Dokumentų išduotis (fiz. vnt.)	Lankytojai (apsilankymai)	Profesionalūs bibliotekininkai	Bibliotekos, turinčios kompiuterių	
							iš viso	su internetu
Vilkaviškio r.	1	3549	49	826	896	2	1	1
<b>Iš viso</b>	<b>2</b>	<b>35 476</b>	<b>730</b>	<b>4164</b>	<b>4355</b>	<b>4</b>	<b>2</b>	<b>2</b>
<b>Panevėžio apskritis</b>								
Biržų r.	1	32 685	864	4792	4192	2	1	1
Kupiškio r.	1	9320	205	4397	7594	1	1	1
Panevėžio m.	1	76 738	943	6732	9622	3	1	1
Panevėžio r.	0	0	0	0	0	0	0	0
Pasvalio r.	0	0	0	0	0	0	0	0
Rokiškio r.	1	3668	0	0	0	0	0	0
<b>Iš viso</b>	<b>4</b>	<b>122 411</b>	<b>2012</b>	<b>15 921</b>	<b>21 408</b>	<b>6</b>	<b>3</b>	<b>3</b>
<b>Šiaulių apskritis</b>								
Akmenės r.	0	0	0	0	0	0	0	0
Joniškio r.	1	32 542	287	3018	4500	1	1	1
Kelmės r.	1	1987	282	2069	3067	2	1	1
Pakruojo r.	0	0	0	0	0	0	0	0
Radviliškio r.	1	35 005	199	8661	1636	2	1	1
Šiaulių m.	1	48 263	1655	21 904	11 338	5	1	1
Šiaulių r.	1	6663	340	1460	1906	1	1	1
<b>Iš viso</b>	<b>5</b>	<b>124 460</b>	<b>2763</b>	<b>37 112</b>	<b>22 447</b>	<b>11</b>	<b>5</b>	<b>5</b>
<b>Tauragės apskritis</b>								
Jurbarko r.	1	27 158	211	456	1381	1	1	1
Pagėgių sav.	0	0	0	0	0	0	0	0
Šilalės r.	0	0	0	0	0	0	0	0
Tauragės r.	1	12 439	117	392	191	1	1	1
<b>Iš viso</b>	<b>2</b>	<b>39 597</b>	<b>328</b>	<b>848</b>	<b>1572</b>	<b>2</b>	<b>2</b>	<b>2</b>
<b>Telšių apskritis</b>								
Mažeikių r.	1	19 080	329	2562	5002	1	1	1

Apskritis, savivaldybės	Bibliotekos, filialai	Dokumentų fondas (fiz. vnt.)	Vartotojai	Dokumentų išduotis (fiz. vnt.)	Lankytojai (apsilankymai)	Profesionalūs bibliotekininkai	Bibliotekos, turinčios kompiuterių	
							iš viso	su internetu
Plungės r.	1	2687	505	931	4581	2	1	1
Rietavo sav.	0	0	0	0	0	0	0	0
Telšių r.	1	18 054	525	5914	3209	1	1	1
<b>Iš viso</b>	<b>3</b>	<b>39 821</b>	<b>1359</b>	<b>9407</b>	<b>12 792</b>	<b>4</b>	<b>3</b>	<b>3</b>
<b>Utenos apskritis</b>								
Anykščių r.	0	0	0	0	0	0	0	0
Ignalinos r.	0	0	0	0	0	0	0	0
Molėtų r.	1	14 161	253	8313	379	1	1	1
Utenos r.	1	23 289	424	9016	8749	1	1	1
Visagino sav.	1	7849	519	7001	6202	1	1	1
Zarasų r.	1	4055	365	4711	4752	1	1	1
<b>Iš viso</b>	<b>4</b>	<b>49 354</b>	<b>1561</b>	<b>29 041</b>	<b>20 082</b>	<b>4</b>	<b>4</b>	<b>4</b>
<b>Vilniaus apskritis</b>								
Elektrėnų sav.	1	9552	164	440	380	0	1	1
Šalčininkų r.	0	0	0	0	0	0	0	0
Širvintų r.	0	0	0	0	0	0	0	0
Švenčionių r.	1	15 726	326	1980	2851	2	1	1
Trakų r.	1	2218	245	0	0	0	0	0
Ukmergės r.	1	48 272	250	400	1000	2	1	1
Vilniaus m.	7	109 532	5393	11 207	15 071	8	6	6
Vilniaus r.	1	14 384	238	210	210	1	1	1
<b>Iš viso</b>	<b>12</b>	<b>199 684</b>	<b>6616</b>	<b>14 237</b>	<b>19 512</b>	<b>13</b>	<b>10</b>	<b>10</b>
<b>Iš viso šalyje</b>	<b>53</b>	<b>1 026 221</b>	<b>29 554</b>	<b>201 367</b>	<b>186 859</b>	<b>74</b>	<b>50</b>	<b>50</b>

## 2022 m. bendrojo ugdymo mokyklų bibliotekų (savivaldybių, valstybinių, nevalstybinių) pagrindiniai veiklos rodikliai

Apskritis, savivaldybės	Bibliotekos, filialai	Dokumentų fondas (fiz. vnt.)	Vartotojai	Dokumentų išduotis (fiz. vnt.)	Lankytojai (apsilankymai)	Profesionalūs bibliotekininkai	Bibliotekos, turinčios kompiuterių	
							iš viso	su internetu
<b>Alytaus apskritis</b>								
Alytaus m.	14	169 691	6066	63 952	83 551	19	14	14
Alytaus r.	1	5435	37	654	531	1	1	1
Druskininkų sav.	5	57 761	3016	60 180	39 683	8	5	5
Lazdijų r.	7	52 075	1528	22 132	21 631	9	6	6
Varėnos r.	7	100 297	1626	13 848	15 965	6	6	6
<b>Iš viso</b>	<b>34</b>	<b>385 259</b>	<b>12 273</b>	<b>160 766</b>	<b>161 361</b>	<b>43</b>	<b>32</b>	<b>32</b>
<b>Kauno apskritis</b>								
Birštono sav.	1	8903	419	1058	8263	1	1	1
Jonavos r.	14	169 878	3981	35 560	64 095	19	14	14
Kaišiadorių r.	10	105 565	3047	23 715	71 274	13	9	9
Kauno m.	68	623 895	33 493	309 224	313 964	92	67	67
Kauno r.	19	167 687	9069	93 730	120 309	23	19	19
Kėdainių r.	14	123 484	5044	56 142	83 342	20	13	13
Prienų r.	10	85 352	2851	15 062	11 816	11	10	10
Raseinių r.	10	100 533	2884	33 683	73 015	12	10	10
<b>Iš viso</b>	<b>146</b>	<b>1 385 297</b>	<b>60 788</b>	<b>568 174</b>	<b>746 078</b>	<b>191</b>	<b>143</b>	<b>143</b>
<b>Klaipėdos apskritis</b>								
Klaipėdos m.	36	402 361	16 621	187 446	162 630	45	34	34
Klaipėdos r.	13	112 965	4592	45 349	66 506	23	13	13
Kretingos r.	13	85 845	4586	32 005	65 024	20	13	13
Neringos sav.	1	12 267	110	1378	1452	1	1	1
Palangos m. sav.	6	77 764	3324	19 217	33 917	9	6	6
Skuodo r.	4	53 148	1172	20 126	15 310	5	4	4
Šilutės r.	11	108 109	3773	43 258	66 291	14	10	10
<b>Iš viso</b>	<b>84</b>	<b>852 459</b>	<b>34 178</b>	<b>348 779</b>	<b>411 130</b>	<b>117</b>	<b>81</b>	<b>81</b>

Apskritis, savivaldybės	Bibliotekos, filialai	Dokumentų fondas (fiz. vnt.)	Vartotojai	Dokumentų išduotis (fiz. vnt.)	Lankytojai (apsilankymai)	Profesionalūs bibliotekininkai	Bibliotekos, turinčios kompiuterių	
							iš viso	su internetu
<b>Marijampolės apskritis</b>								
Kalvarijos sav.	4	43 480	781	5155	9043	5	4	4
Kazlų Rūdos sav.	3	16 553	694	9273	8224	4	3	3
Marijampolės sav.	16	149 434	5931	50 380	76 143	19	16	16
Šakių r.	10	119 555	2848	27 976	42 560	13	9	9
Vilkaviškio r.	13	169 907	4037	28 810	88 104	21	13	13
<b>Iš viso</b>	<b>46</b>	<b>498 929</b>	<b>14 291</b>	<b>121 594</b>	<b>224 074</b>	<b>62</b>	<b>45</b>	<b>45</b>
<b>Panevėžio apskritis</b>								
Biržų r.	5	120 256	2280	19 517	20 693	10	5	5
Kupiškio r.	4	39 045	1297	14 209	11 728	6	4	4
Panevėžio m.	22	252 437	10 226	107 301	181 474	35	22	22
Panevėžio r.	12	125 552	2559	34 747	29 659	15	10	10
Pasvalio r.	9	118 732	2393	23 171	50 628	11	9	9
Rokiškio r.	8	107 337	2357	24 170	25 062	12	8	8
<b>Iš viso</b>	<b>60</b>	<b>763 359</b>	<b>21 112</b>	<b>223 115</b>	<b>319 244</b>	<b>89</b>	<b>58</b>	<b>58</b>
<b>Šiaulių apskritis</b>								
Akmenės r.	8	92 842	2153	12 802	25 677	9	7	7
Joniškio r.	7	83 940	1874	10 975	9637	8	7	7
Kelmės r.	8	93 879	1857	15 603	24 690	11	8	8
Pakruojo r.	8	74 881	1402	13 752	28 301	8	8	8
Radviliškio r.	11	111 233	3745	44 579	78 734	13	11	11
Šiaulių m.	30	299 777	13 979	127 850	124 552	37	30	30
Šiaulių r.	11	66 209	3120	14 674	10 021	14	11	11
<b>Iš viso</b>	<b>83</b>	<b>822 761</b>	<b>28 130</b>	<b>240 235</b>	<b>301 612</b>	<b>100</b>	<b>82</b>	<b>82</b>
<b>Tauragės apskritis</b>								
Jurbarko r.	12	102 992	2481	24 092	58 410	13	9	9
Pagėgių sav.	2	20 372	833	8694	12 155	2	2	2

Apskritis, savivaldybės	Bibliotekos, filialai	Dokumentų fondas (fiz. vnt.)	Vartotojai	Dokumentų išduotis (fiz. vnt.)	Lankytojai (apsilankymai)	Profesionalūs bibliotekininkai	Bibliotekos, turinčios kompiuterių	
							iš viso	su internetu
Šilalės r.	7	102 651	2502	69 753	71 691	6	7	7
Tauragės r.	9	141 525	3644	17 615	15 431	9	9	9
<b>Iš viso</b>	<b>30</b>	<b>367 540</b>	<b>9460</b>	<b>120 154</b>	<b>157 687</b>	<b>30</b>	<b>27</b>	<b>27</b>
<b>Telšių apskritis</b>								
Mažeikių r.	17	133 204	5704	73 853	68 025	26	17	17
Plungės r.	10	120 806	4026	24 888	40 689	17	10	10
Rietavo sav.	2	33 220	635	3364	3246	3	2	2
Telšių r.	12	127 307	3683	35 406	42 797	13	11	11
<b>Iš viso</b>	<b>41</b>	<b>414 537</b>	<b>14 048</b>	<b>137 511</b>	<b>154 757</b>	<b>59</b>	<b>40</b>	<b>40</b>
<b>Utenos apskritis</b>								
Anykščių r.	6	76 700	1871	16 351	21 714	7	6	6
Ignalinos r.	3	46 849	1134	10 663	14 479	7	3	3
Molėtų r.	4	43 553	1199	13 429	12 682	4	4	4
Utenos r.	6	35 739	1862	25 026	30 066	8	6	6
Visagino sav.	5	48 459	1741	19 182	14 872	5	5	5
Zarasų r.	5	57 688	634	2908	3837	5	5	5
<b>Iš viso</b>	<b>29</b>	<b>308 988</b>	<b>8441</b>	<b>87 559</b>	<b>97 650</b>	<b>36</b>	<b>29</b>	<b>29</b>
<b>Vilniaus apskritis</b>								
Elektrėnų sav.	7	71 132	2206	15 825	24 154	14	7	7
Šalčininkų r.	19	113 455	3765	51 496	62 857	19	18	18
Širvintų r.	5	32 657	1520	27 552	21 355	4	5	5
Švenčionių r.	4	82 034	2049	21 935	24 050	7	4	4
Trakų r.	16	132 677	3233	25 478	42 854	20	14	14
Ukmergės r.	11	107 139	3261	25 746	39 173	14	11	11
Vilniaus m.	120	1 162 126	65 773	644 718	835 249	174	117	117
Vilniaus r.	39	374 288	9244	84 040	131 698	58	38	38
<b>Iš viso</b>	<b>221</b>	<b>2 075 508</b>	<b>91 051</b>	<b>896 790</b>	<b>1 181 390</b>	<b>310</b>	<b>214</b>	<b>214</b>
<b>Iš viso šalyje</b>	<b>774</b>	<b>7 874 637</b>	<b>293 772</b>	<b>2 904 677</b>	<b>3 754 983</b>	<b>1037</b>	<b>751</b>	<b>751</b>

## 2022 m. savivaldybių bendrojo lavinimo mokyklų bibliotekų pagrindiniai veiklos rodikliai

Apskritis, savivaldybės	Bibliotekos, filialai	Dokumentų fondas (fiz. vnt.)	Vartotojai	Dokumentų išduotis (fiz. vnt.)	Lankytojai (apsilankymai)	Profesionalūs bibliotekininkai	Bibliotekos, turinčios kompiuterių	
							iš viso	su internetu
<b>Alytaus apskritis</b>								
Alytaus m.	14	169 691	6066	63 952	83 551	19	14	14
Alytaus r.	1	5435	37	654	531	1	1	1
Druskininkų sav.	5	57 761	3016	60 180	39 683	8	5	5
Lazdijų r.	7	52 075	1528	22 132	21 631	9	6	6
Varėnos r.	7	100 297	1626	13 848	15 965	6	6	6
<b>Iš viso</b>	<b>34</b>	<b>385 259</b>	<b>12 273</b>	<b>160 766</b>	<b>161 361</b>	<b>43</b>	<b>32</b>	<b>32</b>
<b>Kauno apskritis</b>								
Birštono sav.	1	8903	419	1058	8263	1	1	1
Jonavos r.	14	169 878	3981	35 560	64 095	19	14	14
Kaišiadorių r.	10	105 565	3047	23 715	71 274	13	9	9
Kauno m.	59	524 098	28 823	259 076	266 138	76	59	59
Kauno r.	19	167 687	9069	93 730	120 309	23	19	19
Kėdainių r.	14	123 484	5044	56 142	83 342	20	13	13
Prienų r.	10	85 352	2851	15 062	11 816	11	10	10
Raseinių r.	10	100 533	2884	33 683	73 015	12	10	10
<b>Iš viso</b>	<b>137</b>	<b>1 285 500</b>	<b>56 118</b>	<b>518 026</b>	<b>698 252</b>	<b>175</b>	<b>135</b>	<b>135</b>
<b>Klaipėdos apskritis</b>								
Klaipėdos m.	33	357 613	14 948	143 422	148 260	41	31	31
Klaipėdos r.	13	112 965	4592	45 349	66 506	23	13	13
Kretingos r.	13	85 845	4586	32 005	65 024	20	13	13
Neringos sav.	1	12 267	110	1378	1452	1	1	1
Palangos m. sav.	6	77 764	3324	19 217	33 917	9	6	6
Skuodo r.	4	53 148	1172	20 126	15 310	5	4	4
Šilutės r.	10	104 129	3723	42 928	66 041	14	9	9
<b>Iš viso</b>	<b>80</b>	<b>803 731</b>	<b>32 455</b>	<b>304 425</b>	<b>396 510</b>	<b>113</b>	<b>77</b>	<b>77</b>

Apskritis, savivaldybės	Bibliotekos, filialai	Dokumentų fondas (fiz. vnt.)	Vartotojai	Dokumentų išduotis (fiz. vnt.)	Lankytojai (apsilankymai)	Profesionalūs bibliotekininkai	Bibliotekos, turinčios kompiuterių	
							iš viso	su internetu
<b>Marijampolės apskritis</b>								
Kalvarijos sav.	4	43 480	781	5155	9043	5	4	4
Kazlų Rūdos sav.	3	16 553	694	9273	8224	4	3	3
Marijampolės sav.	14	139 607	4827	41 251	66 810	18	14	14
Šakių r.	10	119 555	2848	27 976	42 560	13	9	9
Vilkaviškio r.	13	169 907	4037	28 810	88 104	21	13	13
<b>Iš viso</b>	<b>44</b>	<b>489 102</b>	<b>13 187</b>	<b>112 465</b>	<b>214 741</b>	<b>61</b>	<b>43</b>	<b>43</b>
<b>Panevėžio apskritis</b>								
Biržų r.	5	120 256	2280	19 517	20 693	10	5	5
Kupiškio r.	4	39 045	1297	14 209	11 728	6	4	4
Panevėžio m.	20	213 526	8766	93 127	157 312	31	20	20
Panevėžio r.	12	125 552	2559	34 747	29 659	15	10	10
Pasvalio r.	9	118 732	2393	23 171	50 628	11	9	9
Rokiškio r.	8	107 337	2357	24 170	25 062	12	8	8
<b>Iš viso</b>	<b>58</b>	<b>724 448</b>	<b>19 652</b>	<b>208 941</b>	<b>295 082</b>	<b>85</b>	<b>56</b>	<b>56</b>
<b>Šiaulių apskritis</b>								
Akmenės r.	8	92 842	2153	12 802	25 677	9	7	7
Joniškio r.	7	83 940	1874	10 975	9637	8	7	7
Kelmės r.	8	93 879	1857	15 603	24 690	11	8	8
Pakruojo r.	8	74 881	1402	13 752	28 301	8	8	8
Radviliškio r.	11	111 233	3745	44 579	78 734	13	11	11
Šiaulių m.	29	272 321	13 639	124 855	118 896	36	29	29
Šiaulių r.	11	66 209	3120	14 674	10 021	14	11	11
<b>Iš viso</b>	<b>82</b>	<b>795 305</b>	<b>27 790</b>	<b>237 240</b>	<b>295 956</b>	<b>99</b>	<b>81</b>	<b>81</b>
<b>Tauragės apskritis</b>								
Jurbarko r.	12	102 992	2481	24 092	58 410	13	9	9
Pagėgių sav.	2	20 372	833	8694	12 155	2	2	2
Šilalės r.	7	102 651	2502	69 753	71 691	6	7	7

Apskritis, savivaldybės	Bibliotekos, filialai	Dokumentų fondas (fiz. vnt.)	Vartotojai	Dokumentų išduotis (fiz. vnt.)	Lankytojai (apsilankymai)	Profesionalūs bibliotekininkai	Bibliotekos, turinčios kompiuterių	
							iš viso	su internetu
Tauragės r.	9	141 525	3644	17 615	15 431	9	9	9
<b>Iš viso</b>	<b>30</b>	<b>367 540</b>	<b>9460</b>	<b>120 154</b>	<b>157 687</b>	<b>30</b>	<b>27</b>	<b>27</b>
<b>Telšių apskritis</b>								
Mažeikių r.	17	133 204	5704	73 853	68 025	26	17	17
Plungės r.	10	120 806	4026	24 888	40 689	17	10	10
Rietavo sav.	2	33 220	635	3364	3246	3	2	2
Telšių r.	12	127 307	3683	35 406	42 797	13	11	11
<b>Iš viso</b>	<b>41</b>	<b>414 537</b>	<b>14 048</b>	<b>137 511</b>	<b>154 757</b>	<b>59</b>	<b>40</b>	<b>40</b>
<b>Utenos apskritis</b>								
Anykščių r.	6	76 700	1871	16 351	21 714	7	6	6
Ignalinos r.	3	46 849	1134	10 663	14 479	7	3	3
Molėtų r.	4	43 553	1199	13 429	12 682	4	4	4
Utenos r.	6	35 739	1862	25 026	30 066	8	6	6
Visagino sav.	5	48 459	1741	19 182	14 872	5	5	5
Zarasų r.	5	57 688	634	2908	3837	5	5	5
<b>Iš viso</b>	<b>29</b>	<b>308 988</b>	<b>8441</b>	<b>87 559</b>	<b>97 650</b>	<b>36</b>	<b>29</b>	<b>29</b>
<b>Vilniaus apskritis</b>								
Elektrėnų sav.	7	71 132	2206	15 825	24 154	14	7	7
Šalčininkų r.	16	91 542	3356	47 766	61 080	15	15	15
Širvintų r.	5	32 657	1520	27 552	21 355	4	5	5
Švenčionių r.	4	82 034	2049	21 935	24 050	7	4	4
Trakų r.	16	132 677	3233	25 478	42 854	20	14	14
Ukmergės r.	11	107 139	3261	25 746	39 173	14	11	11
Vilniaus m.	113	963 720	61 626	544 790	772 612	161	110	110
Vilniaus r.	34	319 046	8077	73 706	123 804	54	33	33
<b>Iš viso</b>	<b>206</b>	<b>1 799 947</b>	<b>85 328</b>	<b>782 798</b>	<b>1 109 082</b>	<b>289</b>	<b>199</b>	<b>199</b>
<b>Iš viso šalyje</b>	<b>741</b>	<b>7 374 357</b>	<b>278 752</b>	<b>2 669 885</b>	<b>3 581 078</b>	<b>990</b>	<b>719</b>	<b>719</b>



## 2022 m. valstybinių bendrojo lavinimo mokyklų bibliotekų pagrindiniai veiklos rodikliai

Apskritis, savivaldybės	Bibliotekos, filialai	Dokumentų fondas (fiz. vnt.)	Vartotojai	Dokumentų išduotis (fiz. vnt.)	Lankytojai (apsilankymai)	Profesionalūs bibliotekininkai	Bibliotekos, turinčios kompiuterių	
							iš viso	su internetu
<b>Alytaus apskritis</b>								
Alytaus m.	0	0	0	0	0	0	0	0
Alytaus r.	0	0	0	0	0	0	0	0
Druskininkų sav.	0	0	0	0	0	0	0	0
Lazdijų r.	0	0	0	0	0	0	0	0
Varėnos r.	0	0	0	0	0	0	0	0
<b>Iš viso</b>	<b>0</b>	<b>0</b>	<b>0</b>	<b>0</b>	<b>0</b>	<b>0</b>	<b>0</b>	<b>0</b>
<b>Kauno apskritis</b>								
Birštono sav.	0	0	0	0	0	0	0	0
Jonavos r.	0	0	0	0	0	0	0	0
Kaišiadorių r.	0	0	0	0	0	0	0	0
Kauno m.	5	68 019	1440	16 733	12 519	8	4	4
Kauno r.	0	0	0	0	0	0	0	0
Kėdainių r.	0	0	0	0	0	0	0	0
Prienų r.	0	0	0	0	0	0	0	0
Raseinių r.	0	0	0	0	0	0	0	0
<b>Iš viso</b>	<b>5</b>	<b>68 019</b>	<b>1440</b>	<b>16 733</b>	<b>12 519</b>	<b>8</b>	<b>4</b>	<b>4</b>
<b>Klaipėdos apskritis</b>								
Klaipėdos m.	2	42 543	911	42 020	12 275	3	2	2
Klaipėdos r.	0	0	0	0	0	0	0	0
Kretingos r.	0	0	0	0	0	0	0	0
Neringos sav.	0	0	0	0	0	0	0	0
Palangos m. sav.	0	0	0	0	0	0	0	0
Skuodo r.	0	0	0	0	0	0	0	0
Šilutės r.	1	3980	50	330	250	0	1	1
<b>Iš viso</b>	<b>3</b>	<b>46 523</b>	<b>961</b>	<b>42 350</b>	<b>12 525</b>	<b>3</b>	<b>3</b>	<b>3</b>

Apskritis, savivaldybės	Bibliotekos, filialai	Dokumentų fondas (fiz. vnt.)	Vartotojai	Dokumentų išduotis (fiz. vnt.)	Lankytojai (apsilankymai)	Profesionalūs bibliotekininkai	Bibliotekos, turinčios kompiuterių	
							iš viso	su internetu
<b>Marijampolės apskritis</b>								
Kalvarijos sav.	0	0	0	0	0	0	0	0
Kazlų Rūdos sav.	0	0	0	0	0	0	0	0
Marijampolės sav.	0	0	0	0	0	0	0	0
Šakių r.	0	0	0	0	0	0	0	0
Vilkaviškio r.	0	0	0	0	0	0	0	0
<b>Iš viso</b>	<b>0</b>	<b>0</b>	<b>0</b>	<b>0</b>	<b>0</b>	<b>0</b>	<b>0</b>	<b>0</b>
<b>Panevėžio apskritis</b>								
Biržų r.	0	0	0	0	0	0	0	0
Kupiškio r.	0	0	0	0	0	0	0	0
Panevėžio m.	1	27 963	607	11 685	17 189	2	1	1
Panevėžio r.	0	0	0	0	0	0	0	0
Pasvalio r.	0	0	0	0	0	0	0	0
Rokiškio r.	0	0	0	0	0	0	0	0
<b>Iš viso</b>	<b>1</b>	<b>27 963</b>	<b>607</b>	<b>11 685</b>	<b>17 189</b>	<b>2</b>	<b>1</b>	<b>1</b>
<b>Šiaulių apskritis</b>								
Akmenės r.	0	0	0	0	0	0	0	0
Joniškio r.	0	0	0	0	0	0	0	0
Kelmės r.	0	0	0	0	0	0	0	0
Pakruojo r.	0	0	0	0	0	0	0	0
Radvilėškio r.	0	0	0	0	0	0	0	0
Šiaulių m.	1	27 456	340	2995	5656	1	1	1
Šiaulių r.	0	0	0	0	0	0	0	0
<b>Iš viso</b>	<b>1</b>	<b>27 456</b>	<b>340</b>	<b>2995</b>	<b>5656</b>	<b>1</b>	<b>1</b>	<b>1</b>
<b>Tauragės apskritis</b>								
Jurbarko r.	0	0	0	0	0	0	0	0
Pagėgių sav.	0	0	0	0	0	0	0	0
Šilalės r.	0	0	0	0	0	0	0	0

Apskritis, savivaldybės	Bibliotekos, filialai	Dokumentų fondas (fiz. vnt.)	Vartotojai	Dokumentų išduotis (fiz. vnt.)	Lankytojai (apsilankymai)	Profesionalūs bibliotekininkai	Bibliotekos, turinčios kompiuterių	
							iš viso	su internetu
Tauragės r.	0	0	0	0	0	0	0	0
<b>Iš viso</b>	<b>0</b>	<b>0</b>	<b>0</b>	<b>0</b>	<b>0</b>	<b>0</b>	<b>0</b>	<b>0</b>
<b>Telšių apskritis</b>								
Mažeikių r.	0	0	0	0	0	0	0	0
Plungės r.	0	0	0	0	0	0	0	0
Rietavo sav.	0	0	0	0	0	0	0	0
Telšių r.	0	0	0	0	0	0	0	0
<b>Iš viso</b>	<b>0</b>	<b>0</b>	<b>0</b>	<b>0</b>	<b>0</b>	<b>0</b>	<b>0</b>	<b>0</b>
<b>Utenos apskritis</b>								
Anykščių r.	0	0	0	0	0	0	0	0
Ignalinos r.	0	0	0	0	0	0	0	0
Molėtų r.	0	0	0	0	0	0	0	0
Utenos r.	0	0	0	0	0	0	0	0
Visagino sav.	0	0	0	0	0	0	0	0
Zarasų r.	0	0	0	0	0	0	0	0
<b>Iš viso</b>	<b>0</b>	<b>0</b>	<b>0</b>	<b>0</b>	<b>0</b>	<b>0</b>	<b>0</b>	<b>0</b>
<b>Vilniaus apskritis</b>								
Elektrėnų sav.	0	0	0	0	0	0	0	0
Šalčininkų r.	3	21 913	409	3730	1777	4	3	3
Širvintų r.	0	0	0	0	0	0	0	0
Švenčionių r.	0	0	0	0	0	0	0	0
Trakų r.	0	0	0	0	0	0	0	0
Ukmergės r.	0	0	0	0	0	0	0	0
Vilniaus m.	6	188 543	3339	98 720	57 275	12	6	6
Vilniaus r.	5	55 242	1167	10 334	7894	4	5	5
<b>Iš viso</b>	<b>14</b>	<b>265 698</b>	<b>4915</b>	<b>112 784</b>	<b>66 946</b>	<b>20</b>	<b>14</b>	<b>14</b>
<b>Iš viso šalyje</b>	<b>24</b>	<b>435 659</b>	<b>8263</b>	<b>186 547</b>	<b>114 835</b>	<b>34</b>	<b>23</b>	<b>23</b>

## 2022 m. nevalstybinių bendrojo lavinimo mokyklų bibliotekų pagrindiniai veiklos rodikliai

Apskritis, savivaldybės	Bibliotekos, filialai	Dokumentų fondas (fiz. vnt.)	Vartotojai	Dokumentų išduotis (fiz. vnt.)	Lankytojai (apsilankymai)	Profesionalūs bibliotekininkai	Bibliotekos, turinčios kompiuterių	
							iš viso	su internetu
<b>Kauno apskritis</b>								
Birštono sav.	0	0	0	0	0	0	0	0
Jonavos r.	0	0	0	0	0	0	0	0
Kaišiadorių r.	0	0	0	0	0	0	0	0
Kauno m.	4	31 778	3230	33 415	35 307	8	4	4
Kauno r.	0	0	0	0	0	0	0	0
Kėdainių r.	0	0	0	0	0	0	0	0
Prienų r.	0	0	0	0	0	0	0	0
Raseinių r.	0	0	0	0	0	0	0	0
<b>Iš viso</b>	<b>4</b>	<b>31 778</b>	<b>3230</b>	<b>33 415</b>	<b>35 307</b>	<b>8</b>	<b>4</b>	<b>4</b>
<b>Vilniaus apskritis</b>								
Elektrėnų sav.	0	0	0	0	0	0	0	0
Šalčininkų r.	0	0	0	0	0	0	0	0
Širvintų r.	0	0	0	0	0	0	0	0
Švenčionių r.	0	0	0	0	0	0	0	0
Trakų r.	0	0	0	0	0	0	0	0
Ukmergės r.	0	0	0	0	0	0	0	0
Vilniaus m.	1	9863	808	1208	5362	1	1	1
Vilniaus r.	0	0	0	0	0	0	0	0
<b>Iš viso</b>	<b>1</b>	<b>9863</b>	<b>808</b>	<b>1208</b>	<b>5362</b>	<b>1</b>	<b>1</b>	<b>1</b>
<b>Panevėžio apskritis</b>								
Biržų r.	0	0	0	0	0	0	0	0
Kupiškio r.	0	0	0	0	0	0	0	0
Panevėžio m.	1	10 948	853	2489	6973	2	1	1
Panevėžio r.	0	0	0	0	0	0	0	0
Pasvalio r.	0	0	0	0	0	0	0	0

Apskritis, savivaldybės	Bibliotekos, filialai	Dokumentų fondas (fiz. vnt.)	Vartotojai	Dokumentų išduotis (fiz. vnt.)	Lankytojai (apsilankymai)	Profesionalūs bibliotekininkai	Bibliotekos, turinčios kompiuterių	
							iš viso	su internetu
Rokiškio r.	0	0	0	0	0	0	0	0
<b>Iš viso</b>	<b>1</b>	<b>10 948</b>	<b>853</b>	<b>2489</b>	<b>6973</b>	<b>2</b>	<b>1</b>	<b>1</b>
<b>Klaipėdos apskritis</b>								
Klaipėdos m.	1	2205	762	2004	2095	1	1	1
Klaipėdos r.	0	0	0	0	0	0	0	0
Kretingos r.	0	0	0	0	0	0	0	0
Neringos sav.	0	0	0	0	0	0	0	0
Palangos m. sav.	0	0	0	0	0	0	0	0
Skuodo r.	0	0	0	0	0	0	0	0
<b>Iš viso</b>	<b>1</b>	<b>2205</b>	<b>762</b>	<b>2004</b>	<b>2095</b>	<b>1</b>	<b>1</b>	<b>1</b>
<b>Marijampolės apskritis</b>								
Kalvarijos sav.	0	0	0	0	0	0	0	0
Kazlų Rūdos sav.	0	0	0	0	0	0	0	0
Marijampolės sav.	2	9827	1104	9129	9333	1	2	2
Šakių r.	0	0	0	0	0	0	0	0
Vilkaviškio r.	0	0	0	0	0	0	0	0
<b>Iš viso</b>	<b>2</b>	<b>9827</b>	<b>1104</b>	<b>9129</b>	<b>9333</b>	<b>1</b>	<b>2</b>	<b>2</b>
<b>Iš viso šalyje</b>	<b>9</b>	<b>64 621</b>	<b>6757</b>	<b>48 245</b>	<b>59 070</b>	<b>13</b>	<b>9</b>	<b>9</b>

## 2022 m. neformaliojo vaikų švietimo (muzikos, dailės, meno) mokyklų bibliotekų pagrindiniai veiklos rodikliai

Apskritis, savivaldybės	Bibliotekos, filialai	Dokumentų fondas (fiz. vnt.)	Vartotojai	Dokumentų išduotis (fiz. vnt.)	Lankytojai (apsilankymai)	Profesionalūs bibliotekininkai	Bibliotekos, turinčios kompiuterių	
							iš viso	su internetu
<b>Alytaus apskritis</b>								
Alytaus m.	1	20 242	591	711	921	0	1	1
Alytaus r.	0	0	0	0	0	0	0	0
Druskininkų sav.	1	6880	167	36	54	0	0	0
Lazdijų r.	0	0	0	0	0	0	0	0
Varėnos r.	1	3502	28	0	0	1	1	1
<b>Iš viso</b>	<b>3</b>	<b>30 624</b>	<b>786</b>	<b>747</b>	<b>975</b>	<b>1</b>	<b>2</b>	<b>2</b>
<b>Kauno apskritis</b>								
Birštono sav.	0	0	0	0	0	0	0	0
Jonavos r.	1	6533	109	300	188	1	1	1
Kaišiadorių r.	1	5343	76	6400	16 000	1	1	1
Kauno m.	2	9672	1054	3290	2508	2	2	2
Kauno r.	1	1298	20	0	66	0	0	0
Kėdainių r.	1	8946	420	3618	6721	1	1	1
Prienų r.	1	747	111	612	522	1	1	1
Raseinių r.	1	6357	226	356	421	1	1	1
<b>Iš viso</b>	<b>8</b>	<b>38 896</b>	<b>2016</b>	<b>14 576</b>	<b>26 426</b>	<b>7</b>	<b>7</b>	<b>7</b>
<b>Klaipėdos apskritis</b>								
Klaipėdos m.	3	41 390	648	6138	3537	4	3	3
Klaipėdos r.	1	7294	267	7197	2890	1	1	1
Kretingos r.	1	7235	409	6502	6317	1	1	1
Neringos sav.	0	0	0	0	0	0	0	0
Palangos m. sav.	1	14 419	183	841	1483	1	1	1
Skuodo r.	1	238	0	0	0	0	0	0
Šilutės r.	1	14 770	196	252	468	1	1	1
<b>Iš viso</b>	<b>8</b>	<b>85 346</b>	<b>1703</b>	<b>20 930</b>	<b>14 695</b>	<b>8</b>	<b>7</b>	<b>7</b>

Apskritis, savivaldybės	Bibliotekos, filialai	Dokumentų fondas (fiz. vnt.)	Vartotojai	Dokumentų išduotis (fiz. vnt.)	Lankytojai (apsilankymai)	Profesionalūs bibliotekininkai	Bibliotekos, turinčios kompiuterių	
							iš viso	su internetu
<b>Marijampolės apskritis</b>								
Kalvarijos sav.	0	0	0	0	0	0	0	0
Kazlų Rūdos sav.	0	0	0	0	0	0	0	0
Marijampolės sav.	1	12 672	170	988	3088	1	1	1
Šakių r.	1	823	280	500	300	0	0	0
Vilkaviškio r.	1	3375	46	971	460	1	1	1
<b>Iš viso</b>	<b>3</b>	<b>16 870</b>	<b>496</b>	<b>2459</b>	<b>3848</b>	<b>2</b>	<b>2</b>	<b>2</b>
<b>Panevėžio apskritis</b>								
Biržų r.	1	7392	170	367	699	1	0	0
Kupiškio r.	1	5799	190	121	121	1	0	0
Panevėžio m.	1	14 674	660	9135	5470	1	1	1
Panevėžio r.	0	0	0	0	0	0	0	0
Pasvalio r.	1	5908	20	0	20	0	1	1
Rokiškio r.	1	6928	28	89	64	1	1	1
<b>Iš viso</b>	<b>5</b>	<b>40 701</b>	<b>1068</b>	<b>9712</b>	<b>6374</b>	<b>4</b>	<b>3</b>	<b>3</b>
<b>Šiaulių apskritis</b>								
Akmenės r.	0	0	0	0	0	0	0	0
Joniškio r.	0	0	0	0	0	0	0	0
Kelmės r.	1	2971	137	350	1350	1	1	1
Pakruojo r.	0	0	0	0	0	0	0	0
Radviliškio r.	1	8938	30	129	50	1	1	1
Šiaulių m.	3	11 091	848	3500	6717	2	2	2
Šiaulių r.	0	0	0	0	0	0	0	0
<b>Iš viso</b>	<b>5</b>	<b>23 000</b>	<b>1015</b>	<b>3979</b>	<b>8117</b>	<b>4</b>	<b>4</b>	<b>4</b>
<b>Tauragės apskritis</b>								
Jurbarko r.	1	10 045	33	30	0	0	1	1
Pagėgių sav.	0	0	0	0	0	0	0	0
Šilalės r.	1	358	57	89	59	1	0	0

Apskritis, savivaldybės	Bibliotekos, filialai	Dokumentų fondas (fiz. vnt.)	Vartotojai	Dokumentų išduotis (fiz. vnt.)	Lankytojai (apsilankymai)	Profesionalūs bibliotekininkai	Bibliotekos, turinčios kompiuterių	
							iš viso	su internetu
Tauragės r.	1	6996	49	0	910	0	1	1
<b>Iš viso</b>	<b>3</b>	<b>17 399</b>	<b>139</b>	<b>119</b>	<b>969</b>	<b>1</b>	<b>2</b>	<b>2</b>
<b>Telšių apskritis</b>								
Mažeikių r.	1	8030	142	891	1128	1	1	1
Plungės r.	2	17 273	607	933	4416	1	1	1
Rietavo sav.	1	3853	34	24	20	1	0	0
Telšių r.	1	9725	401	171	2724	1	1	1
<b>Iš viso</b>	<b>5</b>	<b>38 881</b>	<b>1184</b>	<b>2019</b>	<b>8288</b>	<b>4</b>	<b>3</b>	<b>3</b>
<b>Utenos apskritis</b>								
Anykščių r.	1	951	150	310	230	1	0	0
Ignalinos r.	0	0	0	0	0	0	0	0
Molėtų r.	0	0	0	0	0	0	0	0
Utenos r.	0	0	0	0	0	0	0	0
Visagino sav.	0	0	0	0	0	0	0	0
Zarasų r.	0	0	0	0	0	0	0	0
<b>Iš viso</b>	<b>1</b>	<b>951</b>	<b>150</b>	<b>310</b>	<b>230</b>	<b>1</b>	<b>0</b>	<b>0</b>
<b>Vilniaus apskritis</b>								
Elektrėnų sav.	2	11 423	70	352	155	1	1	1
Šalčininkų r.	2	2413	79	30	30	0	1	1
Širvintų r.	1	8301	201	432	210	0	1	1
Švenčionių r.	2	5440	168	0	82	1	0	0
Trakų r.	0	0	0	0	0	0	0	0
Ukmergės r.	1	3859	272	2587	1023	0	0	0
Vilniaus m.	6	52 062	1168	7528	8290	7	5	5
Vilniaus r.	1	73	20	42	36	0	0	0
<b>Iš viso</b>	<b>15</b>	<b>83 571</b>	<b>1978</b>	<b>10 971</b>	<b>9826</b>	<b>9</b>	<b>8</b>	<b>8</b>
<b>Iš viso šalyje</b>	<b>56</b>	<b>376 239</b>	<b>10 535</b>	<b>65 822</b>	<b>79 748</b>	<b>41</b>	<b>38</b>	<b>38</b>



## 2022 m. pedagogų švietimo centrų bibliotekų pagrindiniai veiklos rodikliai

Apskritis, savivaldybės	Bibliotekos, filialai	Dokumentų fondas (fiz. vnt.)	Vartotojai	Dokumentų išduotis (fiz. vnt.)	Lankytojai (apsilankymai)	Profesionalūs bibliotekininkai	Bibliotekos, turinčios kompiuterių	
							iš viso	su internetu
<b>Alytaus apskritis</b>	<b>0</b>	<b>0</b>	<b>0</b>	<b>0</b>	<b>0</b>	<b>0</b>	<b>0</b>	<b>0</b>
<b>Kauno apskritis</b>								
Kauno m.	1	10 997	104	5668	1373	1	1	1
Kauno r.	1	1775	6	99	49	0	1	1
<b>Klaipėdos apskritis</b>	<b>0</b>	<b>0</b>	<b>0</b>	<b>0</b>	<b>0</b>	<b>0</b>	<b>0</b>	<b>0</b>
<b>Marijampolės apskritis</b>	<b>0</b>	<b>0</b>	<b>0</b>	<b>0</b>	<b>0</b>	<b>0</b>	<b>0</b>	<b>0</b>
<b>Panevėžio apskritis</b>								
Rokiškio r.	1	3172	26	54	26	0	0	0
<b>Šiaulių apskritis</b>								
Pakruojo r.	1	910	0	14	14	0	1	1
Šiaulių m.	1	1905	158	53	54	1	1	1
<b>Tauragės apskritis</b>	<b>0</b>	<b>0</b>	<b>0</b>	<b>0</b>	<b>0</b>	<b>0</b>	<b>0</b>	<b>0</b>
<b>Telšių apskritis</b>	<b>0</b>	<b>0</b>	<b>0</b>	<b>0</b>	<b>0</b>	<b>0</b>	<b>0</b>	<b>0</b>
<b>Utenos apskritis</b>	<b>0</b>	<b>0</b>	<b>0</b>	<b>0</b>	<b>0</b>	<b>0</b>	<b>0</b>	<b>0</b>
<b>Vilniaus apskritis</b>	<b>0</b>	<b>0</b>	<b>0</b>	<b>0</b>	<b>0</b>	<b>0</b>	<b>0</b>	<b>0</b>
<b>Iš viso šalyje</b>	<b>5</b>	<b>18 759</b>	<b>294</b>	<b>5888</b>	<b>1516</b>	<b>2</b>	<b>4</b>	<b>4</b>

## 2022 m. švietimo pagalbos tarnybų bibliotekų pagrindiniai veiklos rodikliai

Apskritis, savivaldybės	Bibliotekos, filialai	Dokumentų fondas (fiz. vnt.)	Vartotojai	Dokumentų išduotis (fiz. vnt.)	Lankytojai (apsilankymai)	Profesionalūs bibliotekininkai	Bibliotekos, turinčios kompiuterių	
							iš viso	su internetu
<b>Alytaus apskritis</b>	<b>0</b>	<b>0</b>	<b>0</b>	<b>0</b>	<b>0</b>	<b>0</b>	<b>0</b>	<b>0</b>
<b>Kauno apskritis</b>								
Jonavos r.	1	4187	87	891	1352	2	1	1
Klaipėdos apskritis	0	0	0	0	0	0	0	0
<b>Marijampolės apskritis</b>	<b>0</b>	<b>0</b>	<b>0</b>	<b>0</b>	<b>0</b>	<b>0</b>	<b>0</b>	<b>0</b>

Apskritis, savivaldybės	Bibliotekos, filialai	Dokumentų fondas (fiz. vnt.)	Vartotojai	Dokumentų išduotis (fiz. vnt.)	Lankytojai (apsilankymai)	Profesionalūs bibliotekininkai	Bibliotekos, turinčios kompiuterių	
							iš viso	su internetu
<b>Panevėžio apskritis</b>								
<b>Šiaulių apskritis</b>								
Tauragės apskritis	0	0	0	0	0	0	0	0
Telšių apskritis	0	0	0	0	0	0	0	0
<b>Utenos apskritis</b>								
Ignalinos r.	1	748	41	49	97	0	1	1
<b>Vilniaus apskritis</b>								
Švenčionių r.	1	1373	26	0	20	0	0	0
<b>Iš viso šalyje</b>	<b>3</b>	<b>6308</b>	<b>154</b>	<b>940</b>	<b>1469</b>	<b>2</b>	<b>2</b>	<b>2</b>

### 2022 m. vaikų globos namų bibliotekų pagrindiniai veiklos rodikliai

Apskritis, savivaldybės	Bibliotekos, filialai	Dokumentų fondas (fiz. vnt.)	Vartotojai	Dokumentų išduotis (fiz. vnt.)	Lankytojai (apsilankymai)	Profesionalūs bibliotekininkai	Bibliotekos, turinčios kompiuterių	
							iš viso	su internetu
<b>Alytaus apskritis</b>								
Alytaus apskritis	0	0	0	0	0	0	0	0
<b>Kauno apskritis</b>								
Prienų r.	1	5086	61	548	375	0	0	0
<b>Klaipėdos apskritis</b>								
Klaipėdos apskritis	0	0	0	0	0	0	0	0
<b>Marijampolės apskritis</b>								
Marijampolės apskritis	0	0	0	0	0	0	0	0
<b>Panevėžio apskritis</b>								
Panevėžio apskritis	0	0	0	0	0	0	0	0
<b>Šiaulių apskritis</b>								
Šiaulių apskritis	0	0	0	0	0	0	0	0
<b>Tauragės apskritis</b>								
Tauragės apskritis	0	0	0	0	0	0	0	0
<b>Telšių apskritis</b>								
Telšių apskritis	0	0	0	0	0	0	0	0
<b>Utenos apskritis</b>								
Utenos apskritis	0	0	0	0	0	0	0	0
<b>Vilniaus apskritis</b>								
Vilniaus apskritis	0	0	0	0	0	0	0	0
<b>Iš viso šalyje</b>	<b>1</b>	<b>5086</b>	<b>61</b>	<b>548</b>	<b>375</b>	<b>0</b>	<b>0</b>	<b>0</b>